

ئەرشیفی بابەتەکانی فێرگە ی هەموو بۆ کوردان

دانانی پەرگە لێدەرێکی دەنگ و پەنگ لە نێو پەرەدا.

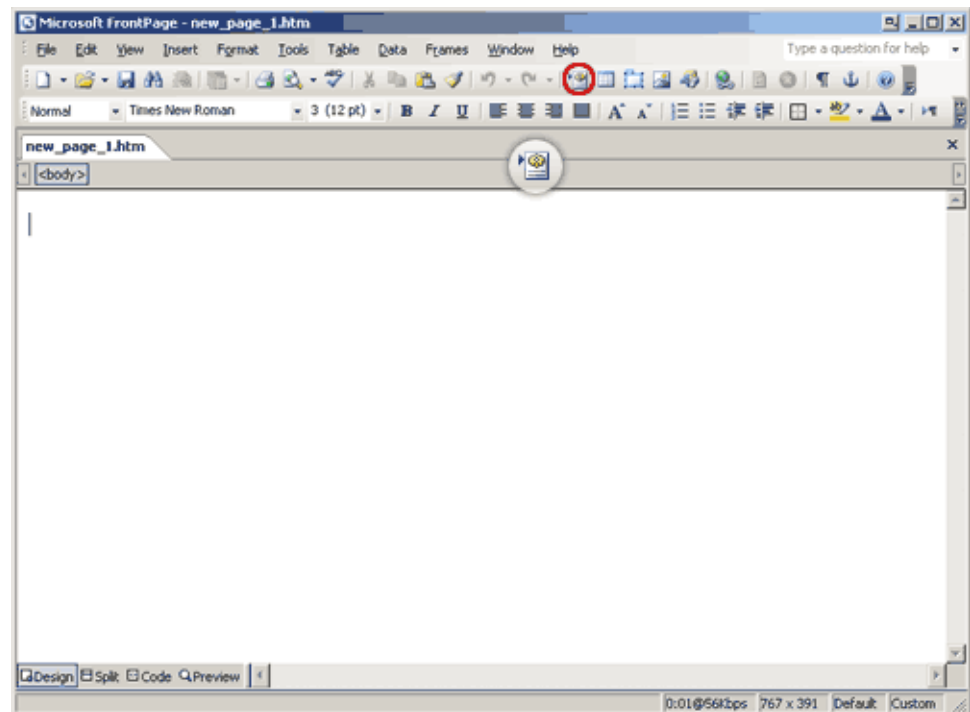
Aso.Naderi@Gmail.Com :@

نووسەر: Aso Naderi

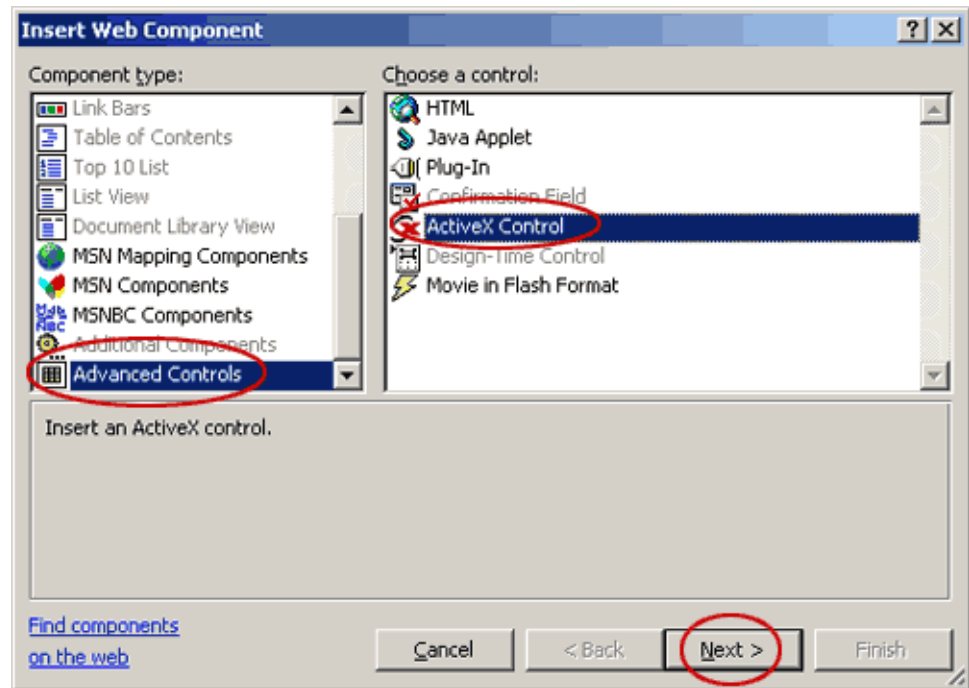
هەبوونی لێدەرێکی پەرگە ی دەنگی یان پەنگی هەندێک جار پێویستە بۆ کار ئاسانکردنەوه بۆ میوانی وییگە و پێویست نەکردن بە بەکارهێنانی لێدەری دەرە کی. بەلام لەوانیە لەبەر هۆی دروست رێکنەخستنی ئەو لێدەرە هەندێک جار کێشە بۆ میوانی وییگە دروست بکات، بە تاییەت لە کاتیکیدا کە لێدەر بە شیوەیەکی دەستبەجێ پاش هاتنەژوورەوهی میوان بۆ وییگە پەرگە لێدات، ئەوەش دەبێتە هۆی خاوەکردنەوهی کردنەوهی پەرە و هەندێک جار دەبێتە هۆی تێکشکانی وییگەر.

لەم بابەتەدا چۆنیەتی دانانی لێدەری Windows Media Player شێدەکەمەوه، لەگەڵ چۆنیەتی رێکخستنی بە شیوەیەکی کە کاریگەر نەبێ لەسەر خاوەبوونەوهی کردنەوهی پەرەکانی وییگە.

پروگرامی Frontpage 2003 بکەوه، پاش برۆ بۆ لیستە ی Insert و دواتر Web Component کرتە بکە، دەتوانی هەمان کار بە شیوەیەکی خێراتر جێبەجێ بکەیت ئەگەر کرتە لە ئایکۆنی Web Component بکەیت لەسەر توولی ئامرازەکان.



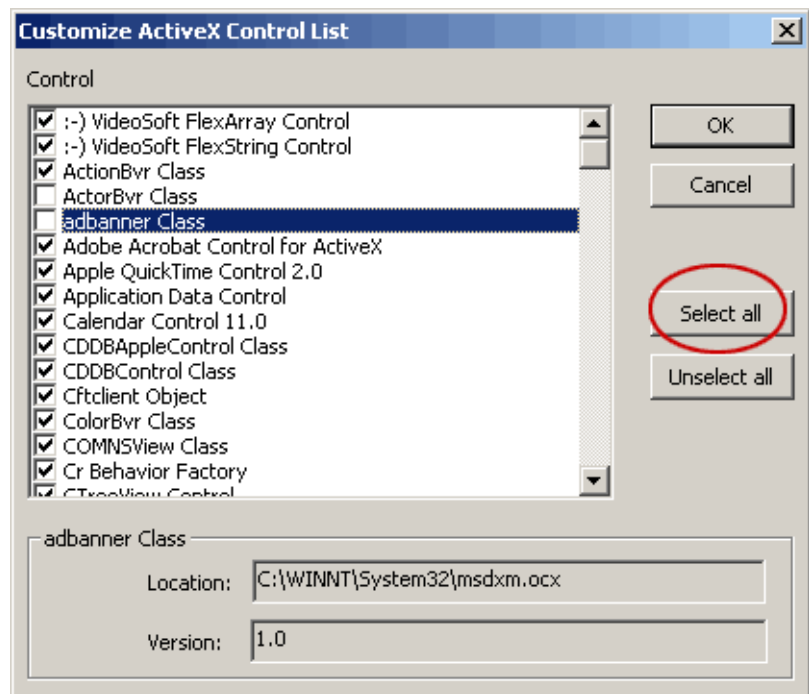
لەنێو ئەو پەنجەرەبەیی کە دەکرێتەوه، Advanced Controls کرتە بکە، پاشان Active X Control لەبەشی دیکە ی پەنجەرەکەدا.



بۆ بەردەوامبوون Next کرتە بکە.

لیستەیکە دەرەکهوئیت بە هەموو ئەو Component نەهێ که دەتوانرێ بەکار ببری، بەلام باشتەر وایە کرتە لەسەر Customize بکەیت و هەموو Component ئەکان دەربخەیت.

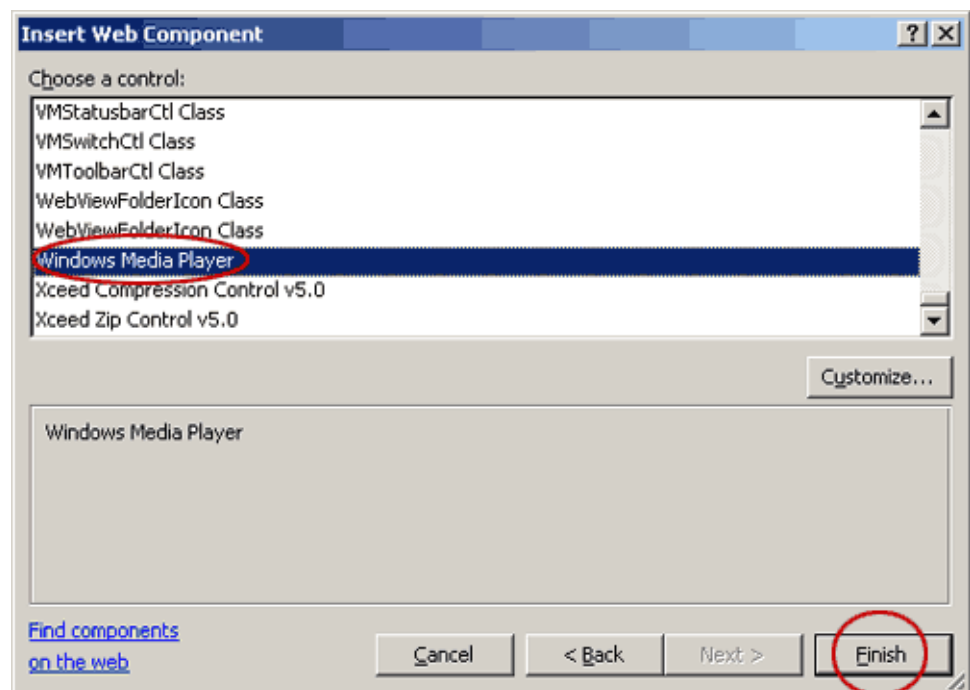
پاش کرتە کردنە سەر Customize پەنجەرە ی هەلبژاردنی Component ئەکان دەکرێتەوه،



دەتوانی هەموویان بیکهوه دەستنیشان بکەیت بۆ چالاک کردن، یان خۆت ئەوانە ی دهنهوئ چالاک بکەیت، هەلی بیژیری.

لهوانه‌ی که ده‌بێ چالاک بکړین، Windows Media Player له.

پاش هه‌لبژاردن OK کرته بکه یو گه‌رانه‌وه یو په‌نجه‌ره‌ی تایبته به Component له‌کان.

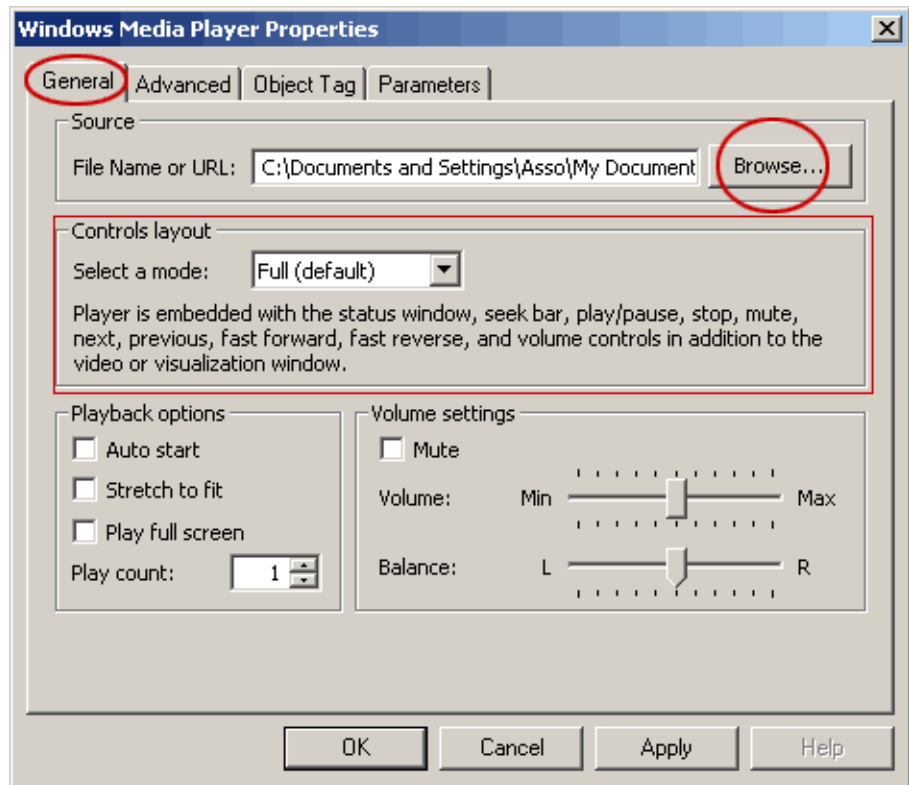


Windows Media Player ده‌ستنیشان بکه و Finish کرته بکه.

پاشان ده‌بێنی که لێده‌ریکی چکوله‌ی W M P له په‌رکه‌دا ده‌رکه‌وتوه.

بێویست ده‌کات سه‌رچاوه‌ی په‌رگه‌یه‌که‌ی بۆ هه‌لبژێری، ده‌توانی په‌رگه‌یه‌که‌ له‌سه‌ر دیسکی ره‌قی کۆمپیوتنه‌ره‌که‌ی بیان به‌سته‌ریکی ئینته‌رنیته‌ی سه‌رچاوه‌که‌ی وه‌ربگریت.

دووچار کرته بکه‌سه‌ر ئه‌و لێده‌ره‌، په‌نجه‌ره‌ی تایبته به‌ ریکه‌خته‌کانی لێده‌ر ده‌کریته‌وه.



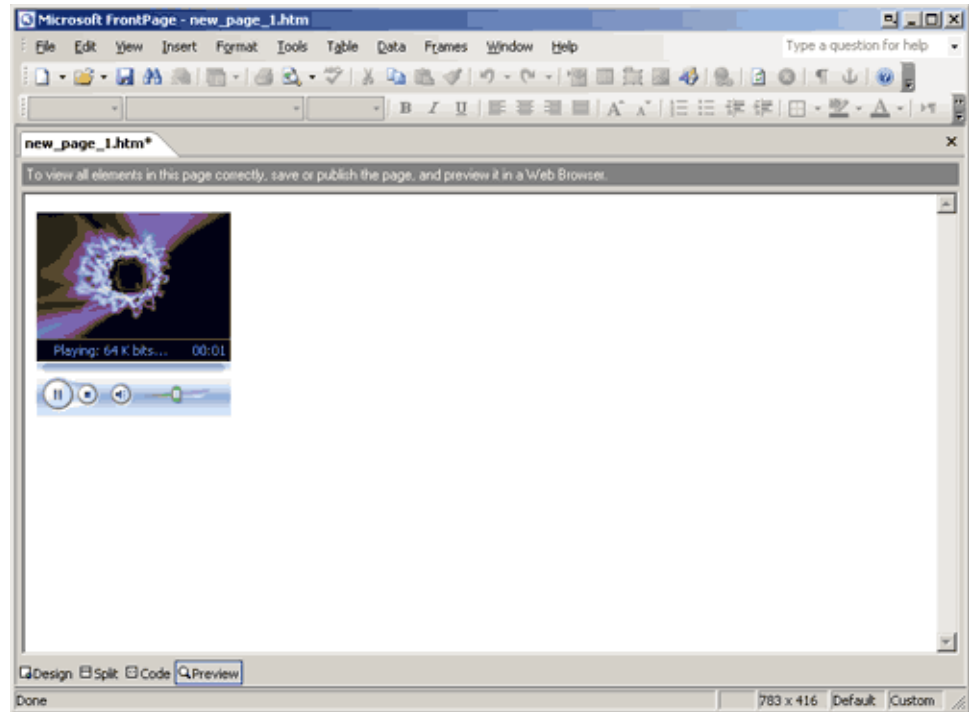
له بهشی General دا، له بهشی Source دا سه‌چاوه‌ی په‌رگه ده‌نگی یان په‌نگیه‌که‌ت هه‌لبژیره.

له‌به‌شی Controls Layout ده‌توانی شیوازی ده‌رکه‌وتنی لی‌ده‌ره‌که هه‌لبژیری، بۆ نموونه هه‌موو دووگمه و کۆنترۆل‌که‌ره‌کانی لی‌دان ده‌رکه‌ون یان نه‌خێرا!

وه‌ک له سه‌ره‌تای باب‌ه‌ته‌که‌دا ئاماژه‌م پێداوه که لی‌دانی په‌رگه له‌گه‌ڵ کردنه‌وه‌ی په‌رده‌دا و له یه‌ک کاتدا هه‌له‌یه و ده‌بێته هۆی خاوبوونه‌وه‌ی کردنه‌وه‌ی په‌ره، هه‌رچه‌ند ئه‌وه له زۆر ویی‌گه‌ی کوردیدا باوه و قه‌ت گرنگی پێنه‌دراوه، بۆ ناچالاک کردنی لی‌دانی خۆکار، ده‌توانی خالی Auto Start ناچالاک بکه‌یت.

به‌و شیوه‌یه لی‌ده‌ری Windows Media Player ت به‌ پێی ویست و پێداویستی خۆت رێک خست، ده‌توانی له کۆتایی‌دا OK کرته بکه و بگه‌رێته‌وه په‌ره‌ی ئاسایی.

بۆ ببینی ئه‌نجامی کاره‌که‌ت Preview کرته بکه.



کۆتابی .

Dec 2005 29



Make Your Donation Today
Help Rebuild Lives & Communities in Hurricane Affected States.

آگهی های سرویس عمومی گوگل

تبلیغات در این سایت