

ئەرشىفى بابەتەكانى فىرگەى ھەموو بۆ كوردان

## دامەزراندنى پاژەكارى FTP.

:@

نوسەر:

پاژەكار = Server.

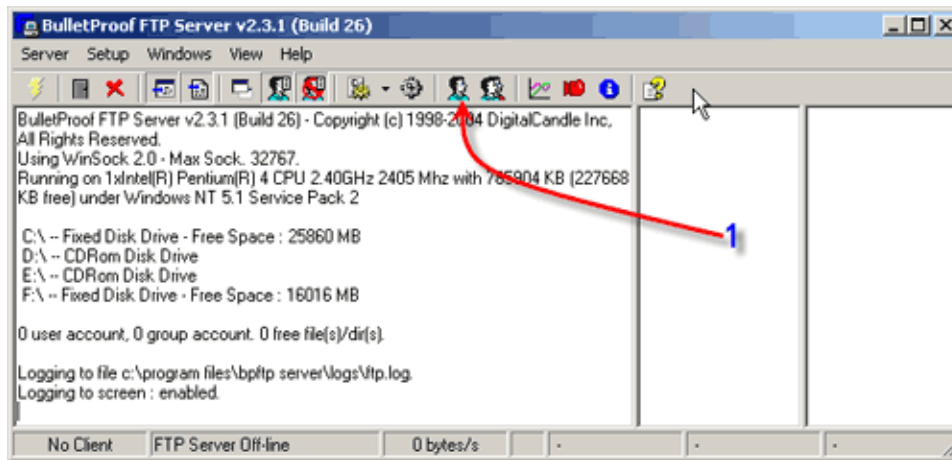
پاژەكارى FTP چىيە و سوودى چىيە؟

پاژەكارى FTP برىتتە لە كالانەرمىك كە لەسەر سىستەمىكى ۋەك وىندۆز دادەمەزرىت و پىروۆتوكۆلى گواستنه‌ۋەى پەرگە File Transfer Protocol بەكار دەبات. پاژەكارىكى FTP دەتوانى بەكاربىرىت بۆ بە خانەخۆئى كردنى كۆمپىوتەر، واتە پەرگەكانى نىو كۆمپىوتەرىك كراۋە بكات بۆ كەسانى دىكە كە تواناى داگرتنى ئەو پەرگانەيان ھەبىت لەسەر كۆمپىوتەرى خۆيان. سوودى دامەزراندنى پاژەكارىكى FTP ئەۋەپە كە دەتوانى پەرگە و پىروگرامەكانت لە پىگەپەۋە بلاۋكەپتەۋە. لەم بابەتەدا ھەول ئەدەم بە شىۋەپەكى تىرووتەسەل چۆنپەتى دامەزراندن و بەكاربردنى پاژەكارى FTP شى بكەمەۋە. لە پىشدا پىۋىست بەۋە دەكات كە كالانەرمىك واتە پىروگرامىك دابمەزرىنپت بۆ ئەۋەى پاژەكارىكى فەتپ لەسەر كۆمپىوتەرەكەت دابمەزرىنپت، تا ئىستا پىروگرامى Bullet Proof FTP Server ە كە خەلكانىكى زۆر بەكارى دەھىنن و بەشىۋەپەكى سەرکەوتوانە كارەكان جىيەجى دەكات.

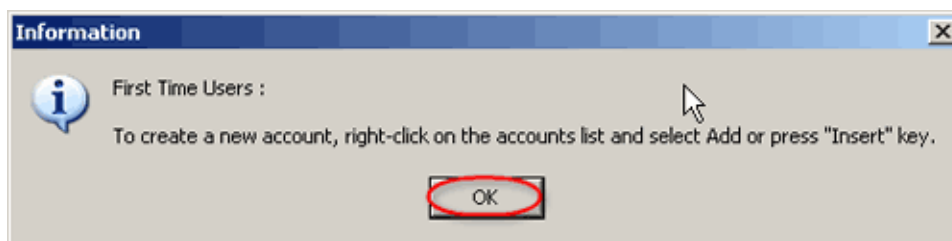
دەتوانى پىروگرامى Bullet Proof FTP Server نىرە داگرىت.

ۋىبگەى پىروگرام.

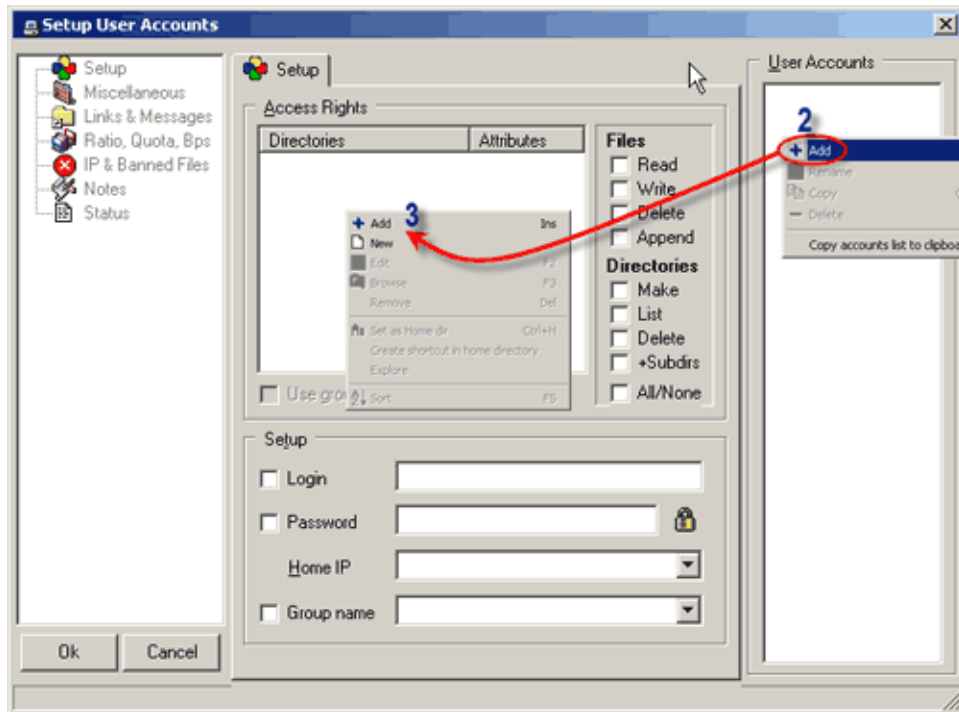
پاش داگرتن، دابمەزرىنە و بىكەۋە.



لەكاتى كردنەۋەدا بۆ بەكەم جار ۋەك ۋىنەى سەرۋە دەبىت، پىسۋىستە لە پىشدا بەكارھىنەر و پىرستى داگرتن/ناردنە سەرۋە دروست بكەپت و پاشان دەتوانى بە دروستى پاژەكارەكەت بخەپتە كار. بۆ دروستكردنى بەكارھىنەرىك كرتە بكە سەر ئايكۆنى User Accounts ۋەك لە ۋىنەى سەرۋە روون كراۋتەۋە.



لەو ئاگادارىيەى كە دىتە پىشەۋە، OK كرتە بكە.

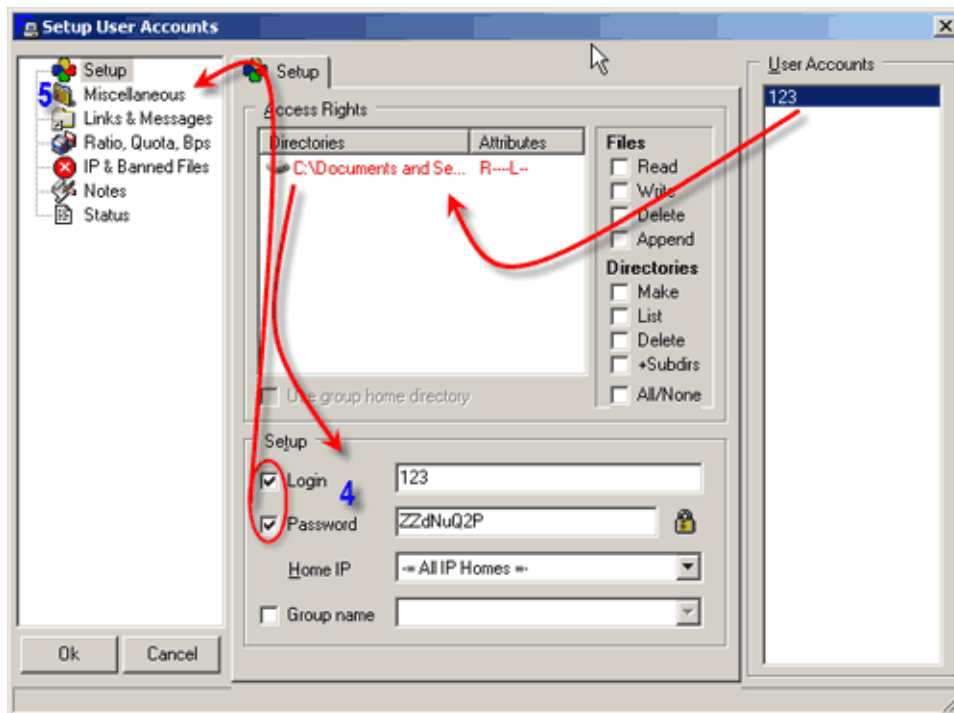


پاشان په نچه ره ی تاییت به به کارهینه ران ده کریته وه، بو دانانی به کارهینه ریکی نوئ له خانه ی ژیر User Accounts به لای راستی مشکی کومپیوتره کرته یه که و پاشان Add کرته بکه، په نچه ره یه که ده کریته وه، ناوی به کارهینه ریک بنوسه، واته هر ناویک که خوت ده وت.

پیویست ده کات که پیوستی داگرتن دیارئ بگریت بو ئه و به کارهینه ره ی که دروستت کرد، به لای راستی مشکی کومپیوتره ی کومپیوتره که ت کرته یه که بکه نیو خانه ی Access Rights و Add کرته بکه.

نیستا ئه و شوینه هل بزیه که ده توه و هک پیوستی راژه کاره که ت به کاری بهیت، واته ئه و شوینه ی که پرگه کانی لی داده نیی و ئه و خه لکانه ی که دینه سهر راژه کاره که ت له و شوینه وه داگرتن بکه ن.

پاش جیبه جیکردنی ئه و هه نگاوانه، دروستکردنی به کارهینه ر و پیوسته که ی کۆتایی پیهات، به لام گهر بنه وئ خه لک به شیوه یه کی کراوه و گشتیی بتوانن له راژه کاره که وه داگرتن بکه ن، ده توانی نازانو و وشه ی تیپه ربوونی به کارهینه ر ناچالاک بکه یه ت و هه موو که سیک به بی نووسینی نازانو و وشه ی تیپه ربوون بتوانن له راژه کاره که وه داگرتن بکه ن.

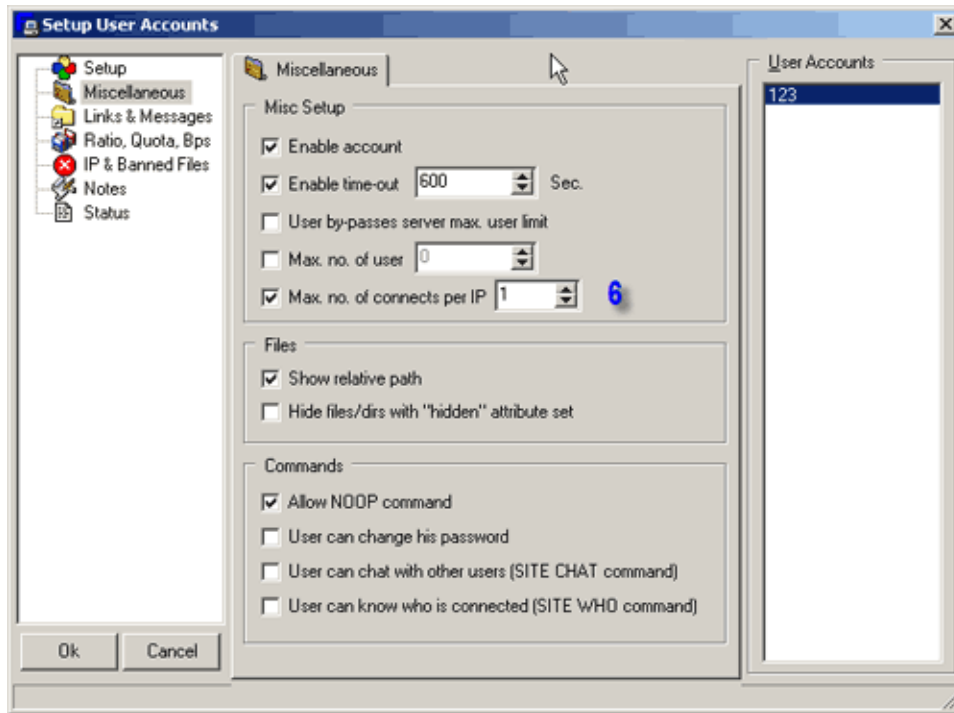


بۆ ئەو مەبەستەش پاش دروستکردنی بەکارهێنەر توانای ئەوەت دەبێ که Login و Password ناچالاک بکەیت و بەناچالاک کردنیان ئەو ویستەى سەرەوه بەجێ دەهێنى.

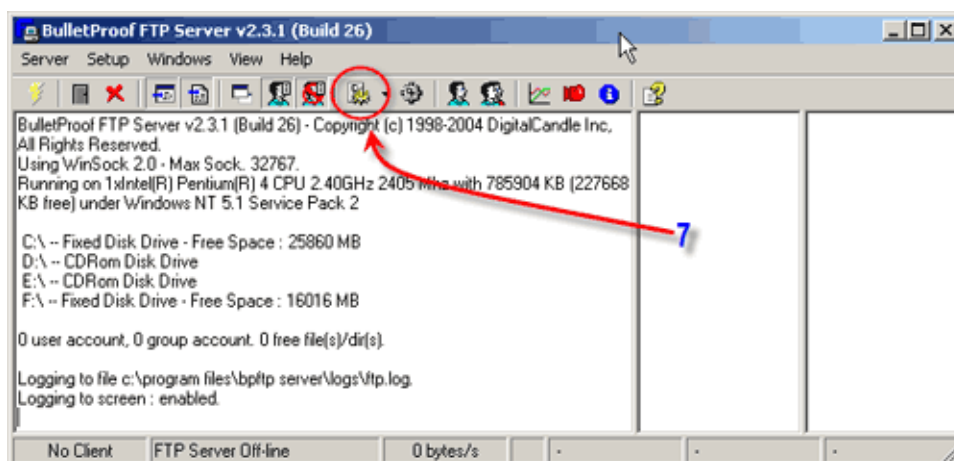
بۆ داگرتنی پەرگە و پرۆگرام لە ئینتەرنێتەوه، دەتوانریت پرۆگرام بەکار ببرییت که هەول ئەدات خێرا داگرتنەکان تەواو بکات بۆ نموونە پرۆگرامی DAP، که دەتوانی لەکاتی داگرتندا 5 پەيوەندى دروست بکات لەگەڵ پاژەکاردا، بەو شێوەیەش داگرتن هەندیک خێرا دەبێت، بەلام لە ئەوه زیان دەگەیهنی بە پاژەکارىکى خۆمالى. چونکه کاردەکاته سەر Traffici ی پاژەکار و لە توانای ئاسایی پاژەکار کەمەکاتهوه.

لە پرۆگرامى Bullet Proof FTP Server دا دەتوانی ئەو خالە ناچالاک بکەیت، واتە خالى دروستبوونی کۆمەڵە پەيوەندى لە یەک ژمارەى ئایپی هەو قیوول نەکات.

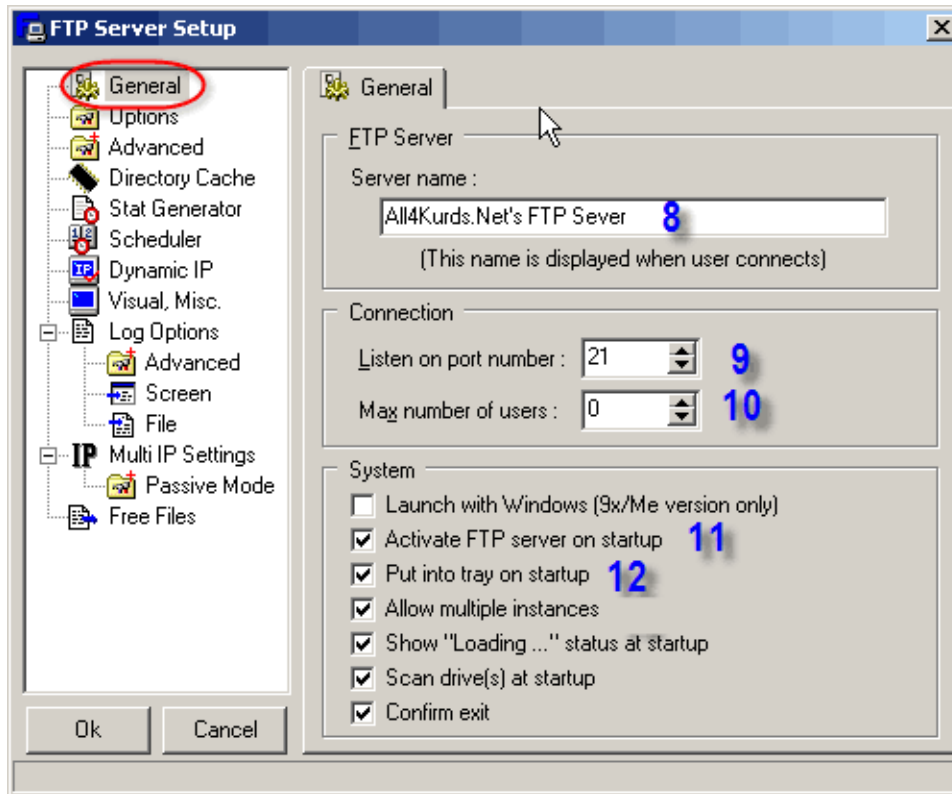
بۆ جێبەجێ کردنی، کرتە بکە سەر Miscellaneous.



وهك له وینهی سه ره وه پوونه، خالی Max no of Connects Per IP چالاک بکه و پاشان نرخه که ی بکه به 1 گهر 1 نه بوو. بو ده رچوون له و به شه OK کرته بکه. پیش وه کارخستنی رازه کاره که ت، پیویست ده کات که خیریایی دارگرتن و ناردنی رازه کار ریگ بزهیت له گهل هه ندئ تاییه تمه ندی دیکه ی به سوود. له په نجه ره ی سه ره کی پروگرامه که دا کرته بکه سه ر ئایکونی Main Setup، بیان ده توانی له لیسته ی Setup دا Main و پاشان General کرته بکه ییت.



پاشان په نجه ره یه کی له م شیوه یه ده کریتته وه.



8 < ناوی پاژەکار.

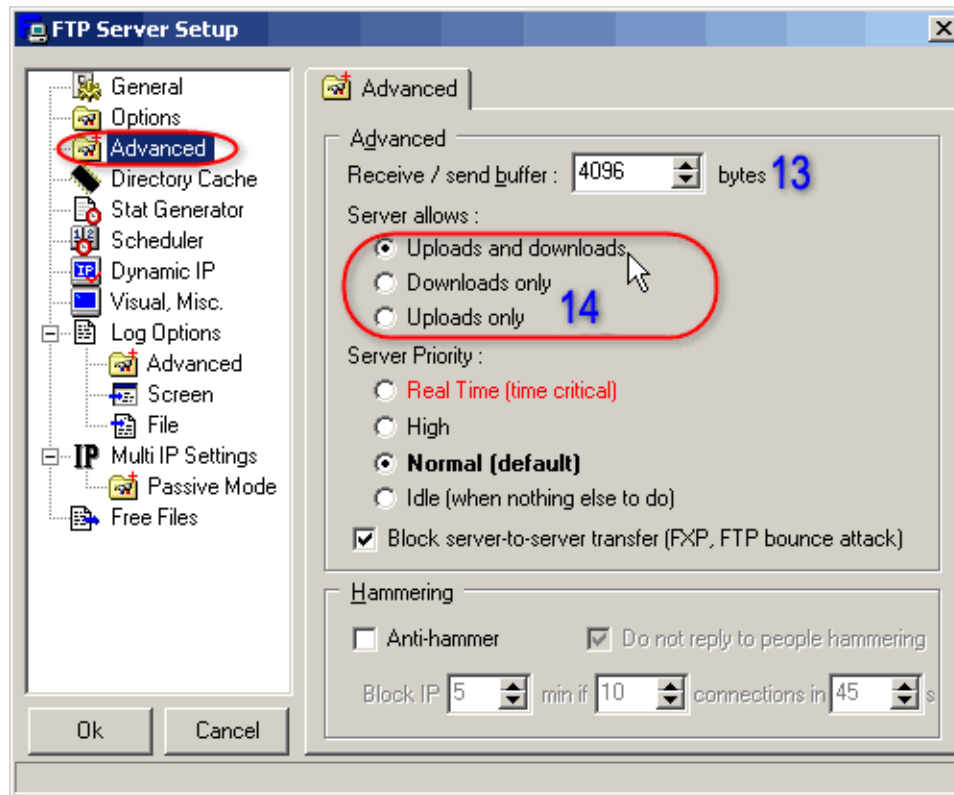
9 < پورتی بەکاربراو، وەک پورتی ئاسایی ئەبی 21 بی، بەلام گەر دەزانی چی دەکەمی دەکری ئەو پورتەش بگۆردریت.

10 < زۆرتین ژمارە بەکارهینەران، واتە لەیەک کاتدا چەند کەس بتوانی پەرگە لە پاژەکارەکەتەوه داگریت، 0 = بی سنوور.

11 < چالاک کردنی پاژەکار بە شیوهیەکی دەستبەجی پاس کردنەوهی.

12 < پاش چالاک کردنی بە شیوهیەکی خۆکار بچیتە تەنیش کاتژمیری کۆمپیوتەرەوه.

لەهەمان پەنجەرەدا کرتە بکە سەر **Advanced** بۆ دیاریکردنی خیرایی و ریگەپێدانهکانی پاژەکار.



13 < خێرای ناردن / وەرگرتن، ئەو خێراییه دهگه‌رپه‌وه بو‌سه‌ر خێرای هێلی ئینته‌رنیتی خۆت، واته‌ گه‌ر هێلی خێرات هه‌بێت، ده‌توانی ئەو نرخه‌ زۆر بکه‌یت و له‌ زۆربه‌کی کاتدا خێرای داگرتن هه‌موو کات له‌ نیوان 40 تا 60 کیلوبایته‌ له‌ چرکه‌دا.

14 < پا‌ژه‌کاره‌که‌ت پێگه‌ بدات به‌:

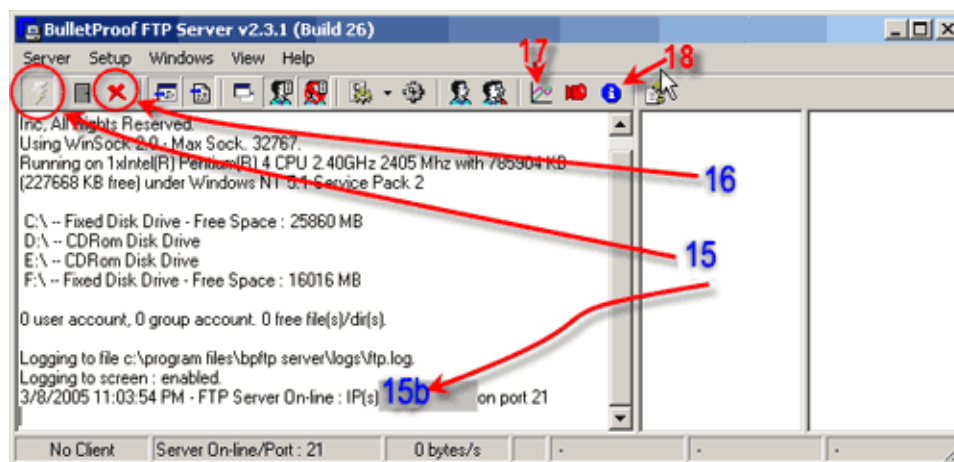
\* داگرتن و ناردن (ئهو‌ خه‌لکانه‌ی که‌ دینه‌ سه‌ر پا‌ژه‌کاره‌که‌ توانای داگرتن و ناردنی په‌رگه‌یان هه‌بێت له‌ / بو‌ کۆمپیوته‌ره‌که‌ت).

\* ته‌نیا داگرتن.

\* ته‌نیا ناردن.

ده‌توانی OK کرته‌ بکه‌یت و ئەو په‌نجه‌ره‌یه‌ی سه‌ره‌وه‌ داخه‌یت.

وه‌کارخستن و داخستنی پا‌ژه‌کار:



14 < بو‌ وه‌کار خستنی پا‌ژه‌کار.

15 < پاش چالاک کردن له‌ دێری خواره‌وه‌ ده‌نوسرپێت FTP Server On-line و له‌هه‌مان دێردا ژماره‌ی ئایپی کۆمپیوته‌ره‌که‌ت ده‌رده‌که‌وێت، ئەو ژماره‌یه‌ ناوونیشانی پا‌ژه‌کاره‌که‌یه‌. واته‌ گه‌ر به‌ئو‌ئ که‌سیک پا‌ژه‌کار و په‌رگه‌کان بیدینی ئه‌بێ ئەو ژماره‌یه‌ی بو‌

بنییری بهم شیوهیه <ftp://000.000.000.000> له شوینی 0-هکاندا ژمارهکانی ژماره ئایپی خۆت ده نووسی .  
16 < بۆ داخستنی پاڤه کار .

17 < بینینی ژمیره ری پاڤه کار، هه موو زانیاریه کی پپووستت ده داتی سه باره ت به کاتی ده سته کاربوونی پاڤه کار و ههروه ها قه باره ی  
گواستنه وه ی جیبه جی کراو له گه ل کۆمه لیک زانیاری دیکه که پپووستن هه موو خاوه ن پاڤه کاریک بیانزانییت .

18 < پیشاندانی ئاستی پاڤه کار، بۆ نمونه چه ند که س له سه ر پاڤه کارن و چی داده گرن و چه ندیان دگرتوو ه و هتد ...  
بۆ ئه وه ی پاڤه کاره که له کارکردن به رده وام بییت و له هه مان کاتدا بجیته ته نیشت کاتژمیری کۆمپیوته ره وه ده توانی په نجه بنیی به  
F9 دا .

بۆ گه پانه وه و کردنه وه ی په نجه ره ی پرۆگرامه که، دوو جار کرتیه بکه سه ر له ته نیشت کاتژمیری کۆمپیوته ره وه .  
هیوادارم بابه ته که به سوود بووییت .  
کۆتایی .

Oct 2005 13



## Gulf Hurricane Relief

Help Support Health Clinics Providing Critical Aid to Evacuees.

آگهی های سرویس عمومی گوگل

[تلیغات در این سایت](#)