

ئەرشىفى بابەتەكانى فىرگەى ھەموو بۆ كوردان

## پالپشت كردنى ۋەگەرخەرى كۆمپيوتەر .

@:

نووسەر:

پالپشت كردنى ۋەگەرخەرى كۆمپيوتەر .

زۆر جارېك بە ھۆى ئەھى كە كۆمپيوتەر فۆرمات دەكرېت و سەر لە نۆئ سىستەمى بۆ دادەمەزرىتەو، ناسىنەھى ۋەگەرخەرىكانى / Deriver ئەو كۆمپيوتەرە لە لايەن (ۋىندۆز) ھەو، ھەموو كات كارېكى ئاسان نابېت و لە زۆربەى كاتدا پېويست دەكات كە بەكارھىنەر بە دواى پرۆگرامەكانى ۋەگەرخەرىكان بگەرىت و ئەوھش بۆ ھەموو كەس كارېكى ئاسان نىھ .  
من لەم بابەتەدا ھەول ئەدەم:

1 < چۆنىھتى پالپشت كردنى ئەو ۋەگەرخەرانەى كە ئىستا لە سەر كۆمپيوتەرەكەت دامەزراون و بى كېشە كار دەكەن،

2 < چۆنىھتى سووتاندىان بۆ سەر سىدى و

3 < پاشان بەكار ھىنانەوھىان پاش فۆرمات شى دەكەمەو. ھىوادارم سوودى ھەبېت بۆ ئەو كەسانەى كە سىدى تايبەتبان نىھ بە پرۆگرامەكانى ۋەگەرخەرى كۆمپيوتەرەكانىان و لە رېئ ئەم بابەتەوھ بىتوان سىدى پېويست دروست بكەن و لەداھاتوودا سوودى لى ببىن .

لەم بابەتەدا دوو پرۆگرام بەكار دەبرېت،

1 < پرۆگرامى WinDriver Ghost كە دەتوانى لىرە بۆ داىبىگرىت و بۆ ماوھىھى كاتىبى بەكارى بىھىت و پاشان بىكرېت .

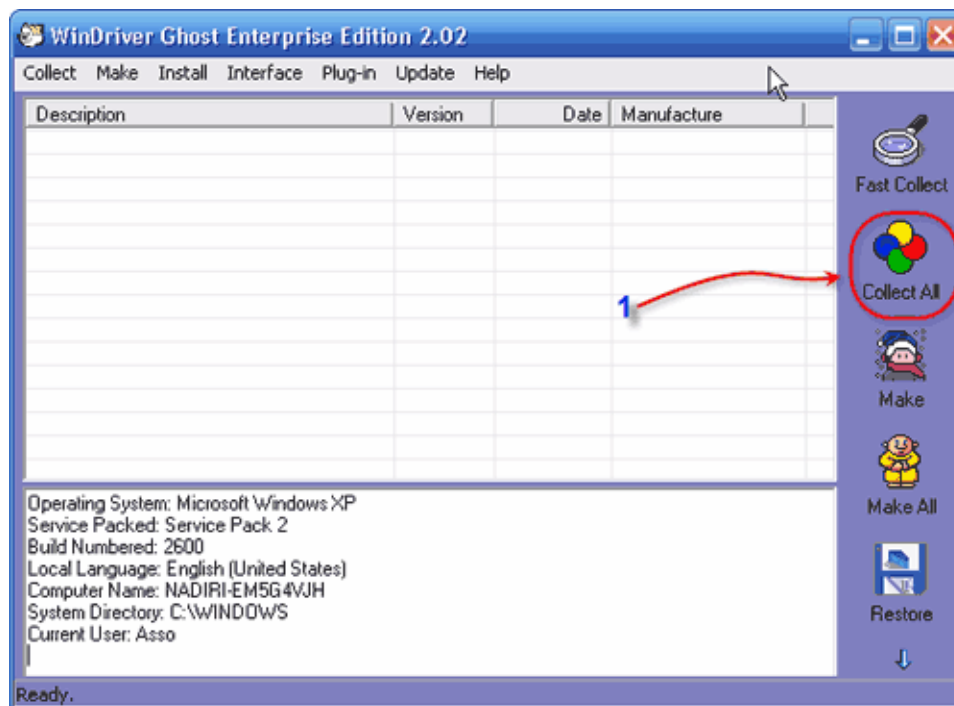
2 < پرۆگرامى نىرۆ بۆ سووتاندىنى ئەو پالپشتەى كە لە پرۆگرامەكانى ئىستايى ۋەگەرخەرىكان دروست دەبېت .

پاش داگرتن و دامەزراوندىنى پرۆگرامى WinDriver Ghost، پرۆگرامى ناوبراۋ بگەوھ .

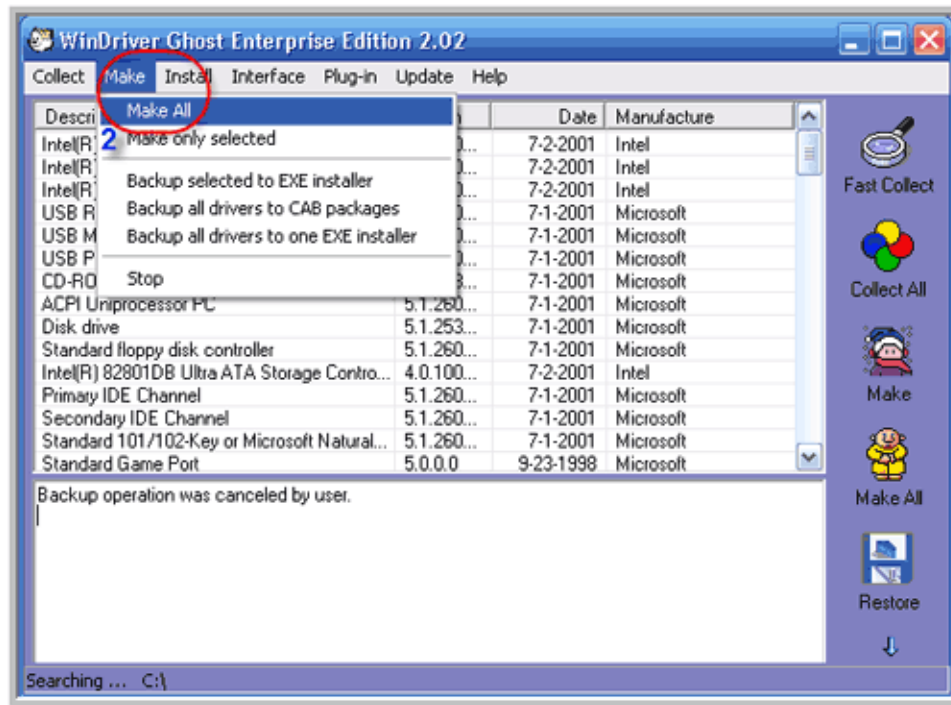
كارى WinDriver Ghost ئەوھىھى كە زانىارى تەواو و دروست سەبارەت بە پرۆگرامى ۋەگەرخەرىكانى نىو كۆمپيوتەرەكەت كۆ بكاتەوھ و پاشان لە شوېنىكى دىاربىكراۋ دا پاشەكەتبان بكات .

پېش كاركردن لەگەل پرۆگرامەكەدا پېم باشە بوخچەھىھىك لە شوېنىكى كۆمپيوتەرەكەت دروست بكەھىت بە ناوى My Drivers بۆ ئەھى ھەموو زانىارى ۋەگەرخەرىكان بە شېوھىھىكى خاۋىن و رېك و پېك لەۋىدا پاسەكەوت بكرىن .

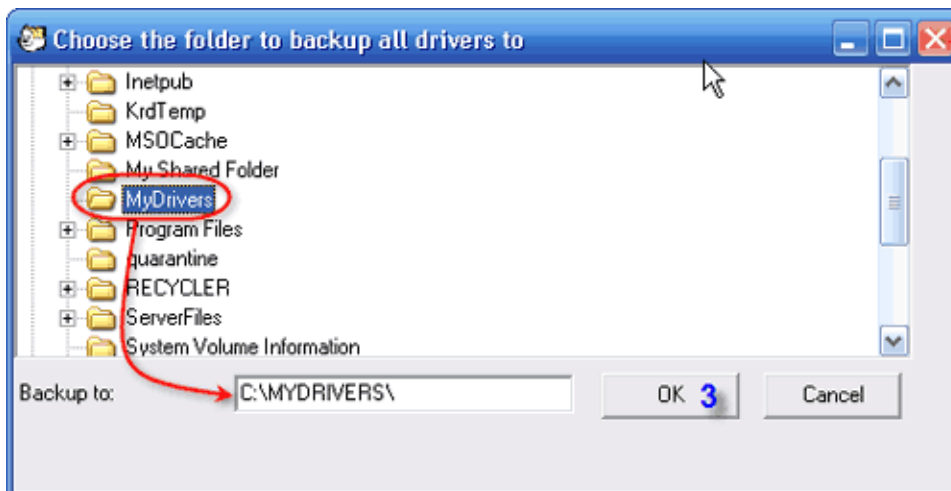
پاش كردنەوھ، كرتە بگە سەر Collect All بۆ كۆكردنەوھى ھەموو پرۆگرامەكانى ۋەگەرخەرىكان لەگەل زانىارىھىكانىان .



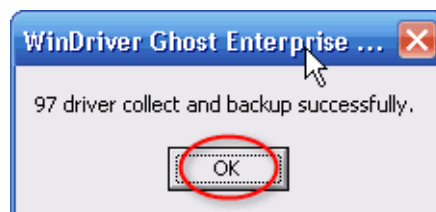
پاشان لە لىستەى Make دا Make All كرتە بگە بۆ پاشەكەوت كردنى ئەو زانىارىھى كۆكراوانە .



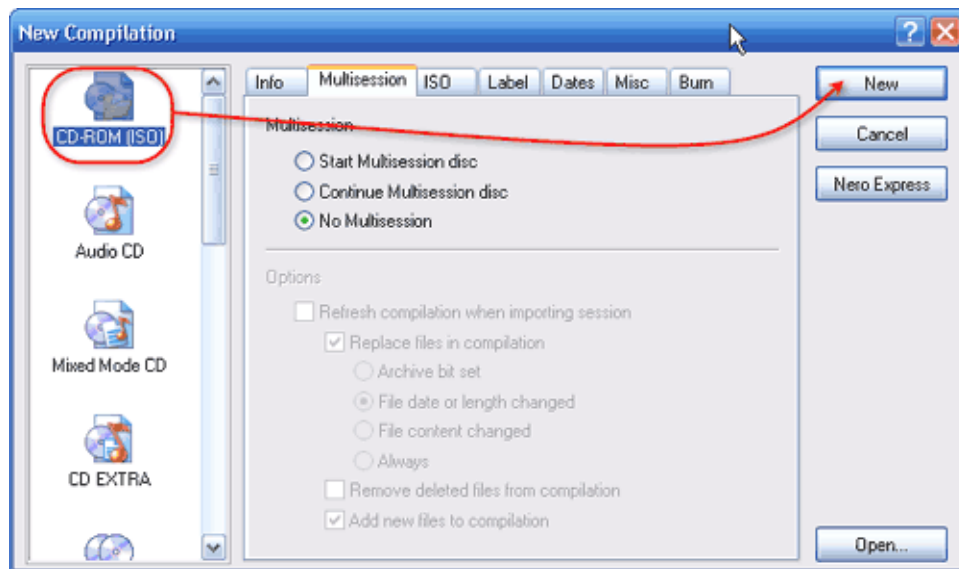
پێویست دهکات که شوینیک ههلبژییری بۆ پاشهکهوتکردنی زانیاریهکان تێیدا، بۆیه بوخچهی My Drivers ههلبژییره که پیشتر دروستت کرد.



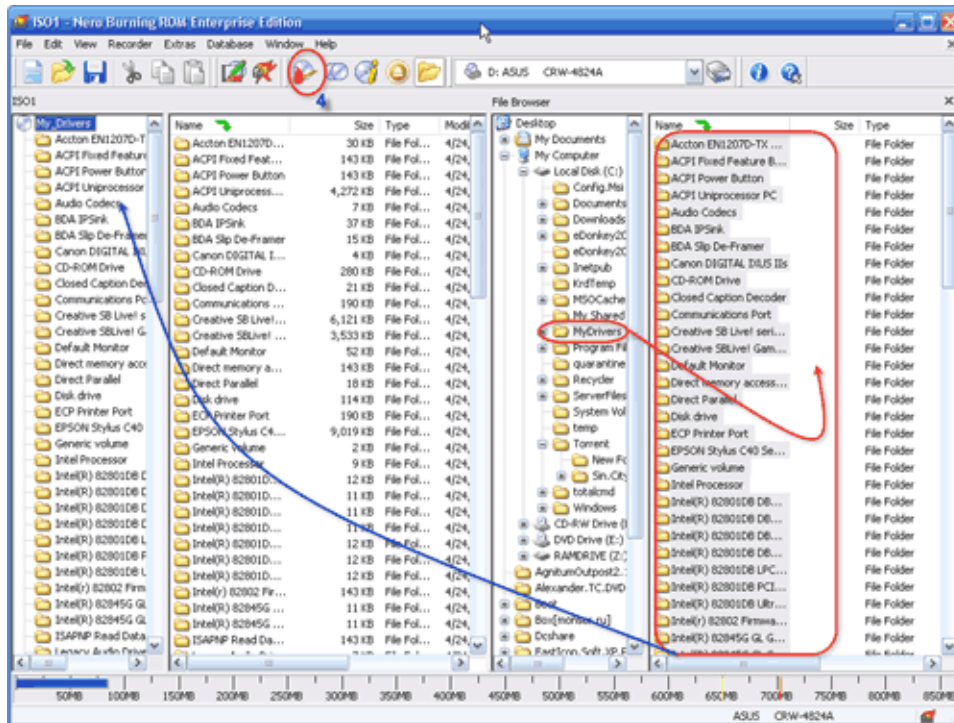
پهيامیک دیته پیشهوه که دهلی گهر ویستت وازبێینی لهو کرداره، دهتوانی کرته له Stop بکهیت. OK کرته بکه و ئهوه پهيامه داخه. پاشان چاوهڕێ به تا پاشهکهوت کردنی ههموو زانیاریهکان به سههرکهوتوویی کۆتایی بپدیت. پاش تهواوبوون به سههرکهوتوویی پهيامیکی وهک ئهوهی خوارهوه دیته پیشهوه.



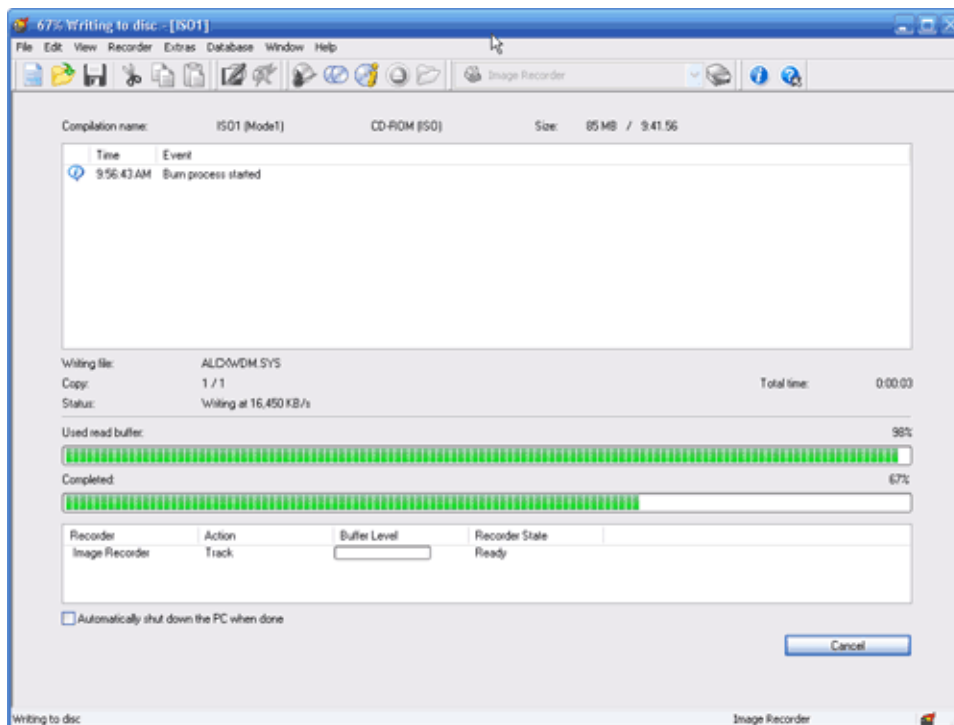
جاریکی دیکه OK کرتە بکه .  
 بهو شیوهیه گەر چاویک بکهیت له بوخچهی My Drivers دهبینی که چەندین بوخچهی تێدا دروست بووه و هەر یهکه لهو بوخچانه زانیاری وهگه پخه ریکی له خو گرتوه .  
 ---- سووتاندن بو سەر سیدی .  
 گەر ویندۆز XP بهکار دینی، دهتوانی زۆر به ئاسانی وهک لهم بابتهدا روون کراوه تهوه، بوخچهی My Drivers بسووتینیتە سەر سیدی یهک .  
 سیدی سووتاندن له ویندۆز XP .  
 گەر ویندۆز XP بهکار ناهینیت، دهتوانی پرۆگرامی نیرو بهکار بهیت و بهچەند ههنگاو یکی کورت په رگه کان بسووتینیتە سەر سیدی .  
 په رگه سووتاندنه که له گه ل وهشانی شه شه می پرۆگرامی نیرو دا جییه جی کراوه .  
 Nero Burning Rom بکه وه، پاشان CD-Rom وهک پرۆژهی کار هه لبرێره،



New کرتە بکه بو کردنه وهی پرۆژهی کاری دیاریکراو .  
 پاشان په نجه ره یهکی وهک ئه وهی خواره وه ده کریته وه .



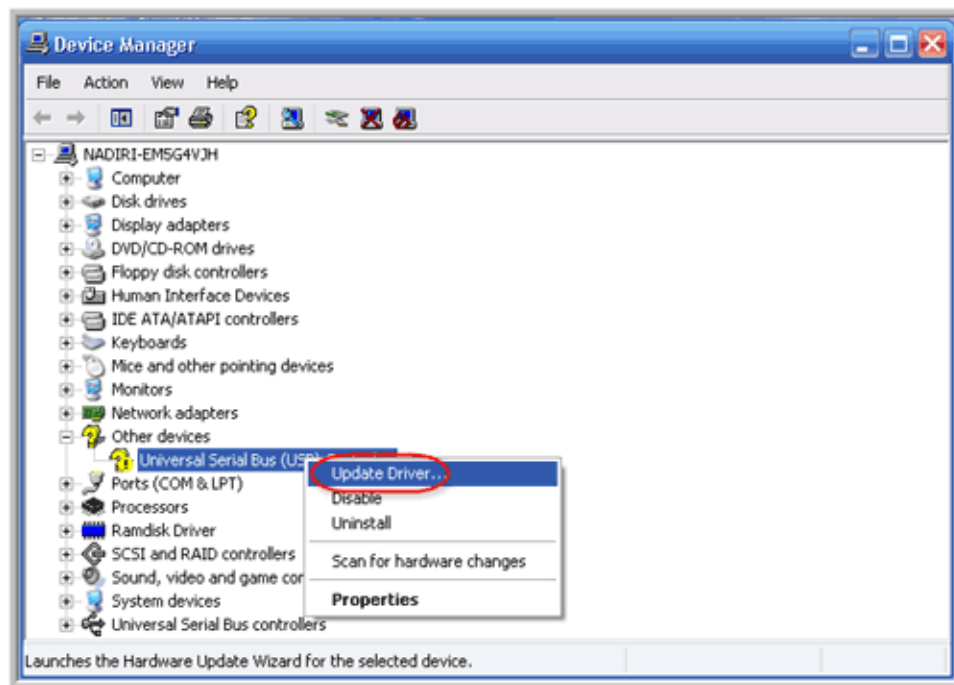
له بهشی راستدا بوخچهی My Driver دهستنیشان بکه .  
 پاشان راپیکیشه بو بهشی چهپ و بو سهر ناوی سدی هکه له بهشی چهپدا .  
 بو سووتاندن کرته بکه له سهر دووگمهی Burn The Current Compilation .واته ژماره 4 .  
 له و په نجه ره بهی که ده کرپته وه، جاریکه دیکه Burn کرته بکه، چاوه روانبه تا ته واوبوونی پرژوی سووتاندن به سهرکه وتووویی .



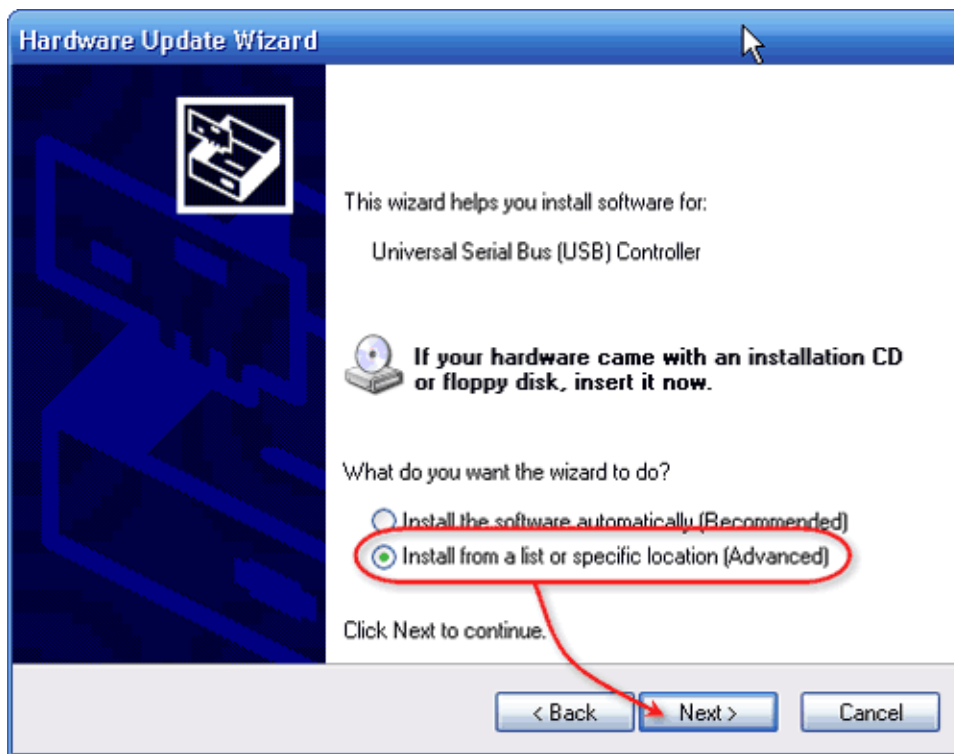
په یامیک دیت که ئاگادارت ده کاته وه له وهی که بهر په گه کان به سهرکه وتووویی سووتیندران، OK کرته بکه .

بهو شیوهیه سی دیهکت دروست کرد که هه موو وه گه پخه ره کانی کۆمپیوتهره که تی له خۆ گرتوووه .  
 ---- سوودی ئه و سی دی له پاش فۆرمات!

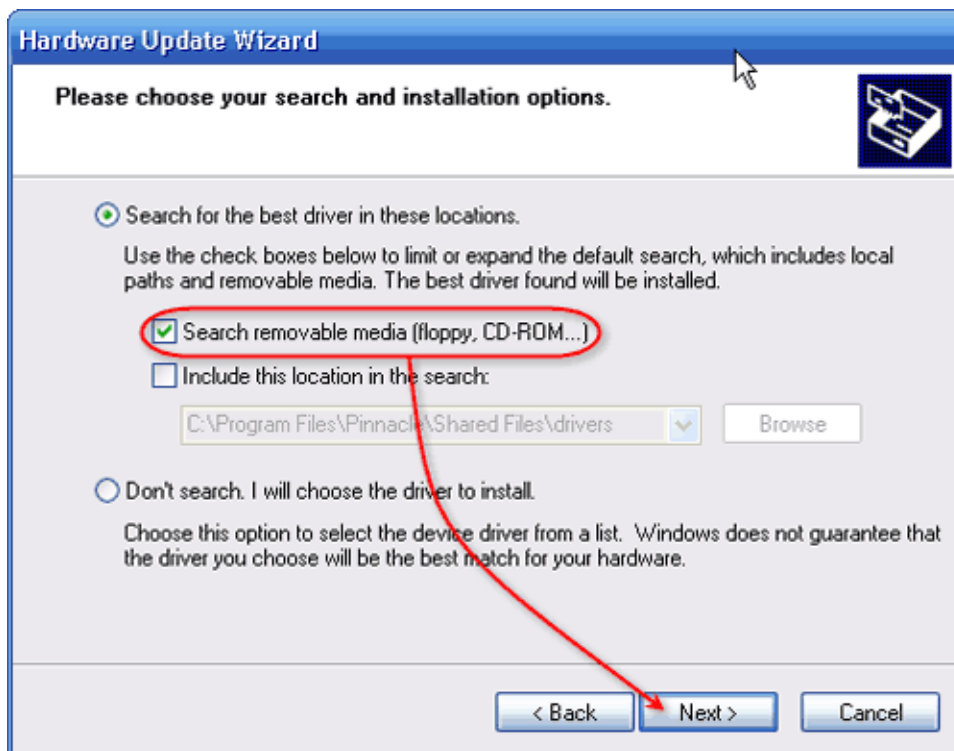
وهک له هه وه لای بابته که دا ئیشاره م پیداووه، که پاش فۆرمات کردن، سیسته م زۆریه ی کات توانانی ناساندنه وه ی هه موو وه گه پخه ره کانی نیه. بۆ نمونه پاش فۆرمات کردن که به لای راستی مشکى کۆمپیوتهر کرتیه که بکه یته سه ر My Computer و پاشان Properties کرتیه بکه یته، له به شی Hardware دا Device Manager کرتیه بکه .  
 له په نجه ره ی تایهت به Device Manager دا ده بینی که هه ندیک وه گه پخه ره هیما ی پرسیاربان له ته نیشه و به ته وای کار ناکهن. بۆیه پیویست ده کات پروگرامی وه گر خستنیان بۆ دابه زریته، بۆ ئه و مه به سه شه به لای راستا کرتیه که بکه سه ر وه گه پخه ره و پاشان Update Driver کرتیه بکه .



په نجه ره یه که ده کریته وه بۆ ده ستنبه شان کردنى ئه و شوینه ی که پروگرامه کانی تیدا یه، ده توانی Install From a List Or Specific Location هه لبرێریته و پاشان Next کرتیه بکه .



دُنیا به که خالی Search Removable Media چالاک کراوه .  
 جاریکی دیکه Next کرتنه بکه و پاس نهوهی که سیستمه پرۆگرامی وهگه پر خهری دۆزیهوه بهردهوام دهبیت و تهنیا پیویست دهکات  
 خۆت چند کرتنه بکه کی لئ بکهیت .



کۆتایی .

Oct 2005 31



[Cosmetic Surgery](#)

The Cosmetic Surgery Clinic Procedures for both Women and Men

[Tighten Sagging Skin](#)

30 Minute Face Lift! No Wrinkles Or Slack Skin. Retain Youthful Skin

Ads by Google