

ئەرشیفی بابەتەکانی فێرگەیی هەموو بۆ کوردان

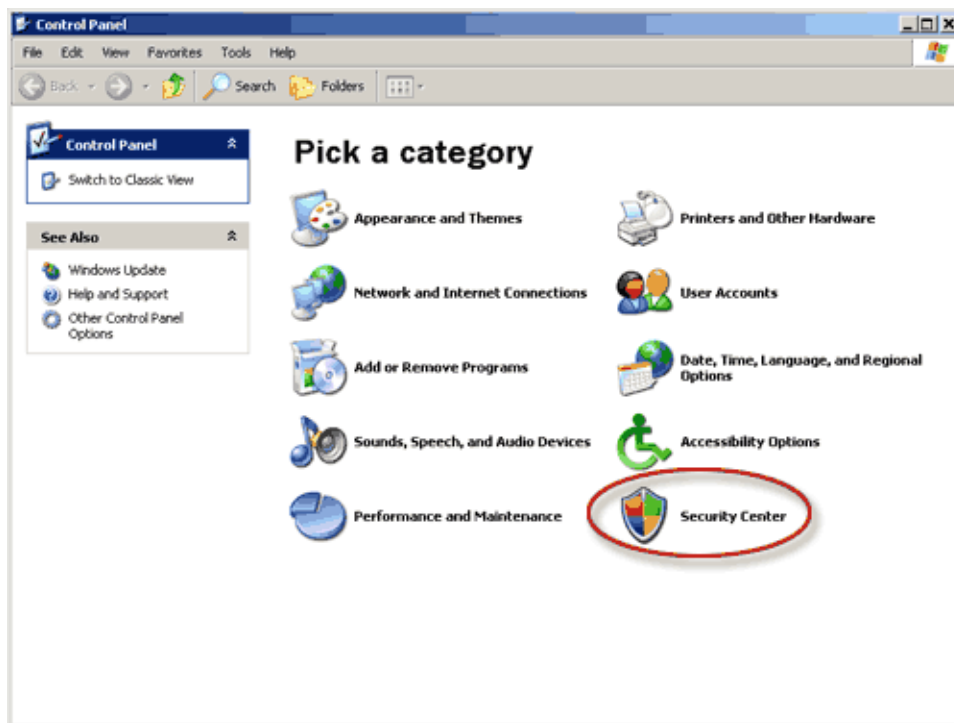
Windows Security Center-SP2-1

:@

نووسەر:

من ویندۆز XP م زۆر خوێش دەوێت، زۆر کار ئاسانکاری دەکات و زۆر تاییبەتمەندی جوانی تێدایە که وه‌شانەکانی پێشتری نەیانبوو هەمانەوی ئەوەی ئیکس‌پی چاک نەبوون .
 یەکیەک لەو تاییبەتمەندیانە که ویندۆز XP لەم دواییانەدا پێی زۆرکرا، Windows Security Center بوو که لە پێی دامەزراندنی Service Pack 2-SP2 هەو دادەمەزێت .
 من لەم بابەتەدا هەوڵ دەدەم هەموو بەشە پێویست و گرنگەکانی Security Center شیبکەمەوه و ئاسانکاریەک بکەم بۆ ئەوانە که دەیانەوی زۆرتر لەو تاییبەتمەندیە شارەزا بن .
 پێش هەموو شتێک ئەم وانەیە تاییبەتە بە Windows XP که SP2 ی لەسەر دامەزراپێت .
 ئەگەر SP2 ت دامەزراندوو و دەتەوێ دایبەزێنی دەتوانی لێرەوه دایبگریت . بەمەرجێک گەر زمانی ویندۆزەکەت ئینگلیزیە .
 Windows XP Service Pack 2
 ئەگەر نە، دەتوانی لە رێگەیی Windows Update هەو دایبەمەزێنیت .
<http://windowsupdate.microsoft.com>

من هەنگاوەکانی دامەزراندن شیناکەمەوه، چونە زۆر جیاوازی نیە لەگەڵ دامەزراندنی SP1 . پڕۆگرامەکه خوێشی لەکاتی دامەزراندندا پێوویستی پێشان دەدات و یارمەتیدەر دەبێت لەکاتی دامەزراندن دا .
 پاش ئەوەی که Security Center دامەزرا و هەموو کارەکانی کۆتایی پێهات، برۆ بۆ Control Panel و لەویدا کرتە بکە سەر Security Center .



زۆر بەی ئەو کەسانە که دایانمەزراندوو بەم شیوەیە دەرچوو لایان .



1 < Firewall، ئاگره دیوار. وهشانی نوئی ئه و ئاگره دیواره ی که ویندۆز ئیکس پی پێشتر ههیبوو. وهک دهبینی که به پهنگی سهوز نووسراوه ON، مانای وایه چالاکه و کاری کاری خۆی دهکات.

2 < Automatic Updates، نوێکاریهکانی ویندۆز که له لایهن مایکروسۆفتهوه دروست دهکرین و ویندۆزه کهت خۆی دایاندهگریت و دایاندهمهزینیت. ئه ویش چالاکه و کاری خۆی دهکات.

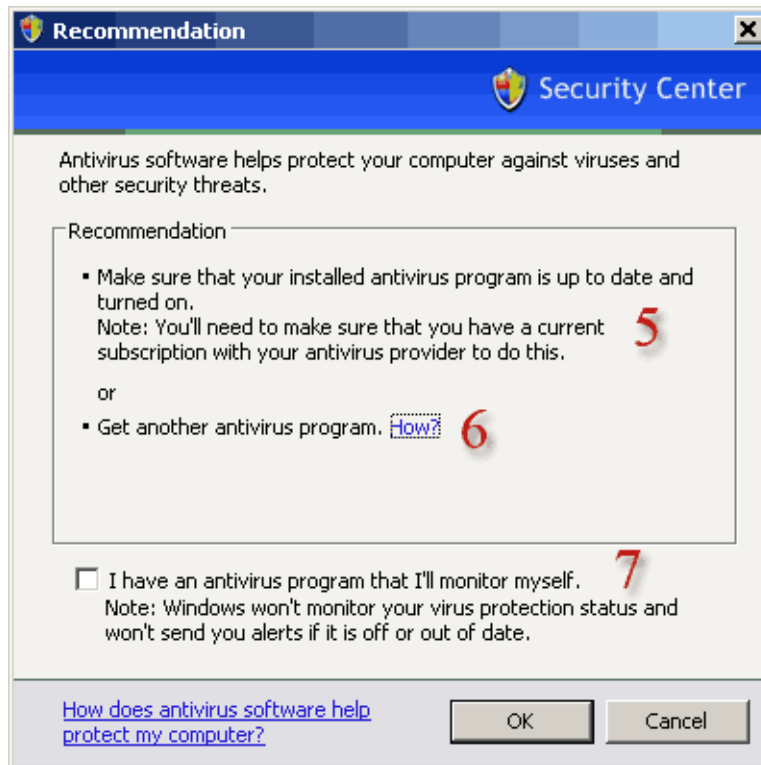
3 < Virus Protection، چالاکى پروگرامى دژهفايرووس. وهک پوونه نووسراوه Check Status، مانای وایه دهبی چاویکی لیبهکیت و ببینی که پروگرامی دژهفايرووس ههیه له ئیو کۆمپیوتهره کهت بیان نه. ئه گهر نیته دهبی پروگرامیک دابمهزینیت بو نمونه مایکروسۆفت ئه م پروگرامه ی پی باشه.

					
eTrust EZ Armor	F-Secure	Mcafee	Symantec Norton	Panda Software	Trend Micro-PC-Cillin

به لām مایکروسۆفت ئه وهشی نووسیوو که ویندۆز هه موو پروگرامهکانی دژهفايرووس نانا سێته وه، بویه مانای ئه وه نیه که کۆمپیوتهره کهت له مهترسیه، له کاتی که پروگرامی دژه فايرووست دامهزاند بییت. به لām ئه گهر پروگرامت نیه دهتوانی له و پروگرامه ی سهروه هه لیزیری و دابگره و پاشان دایمهزینیه.



کرتە بکە سەر Recommendation بۆ ئەوەی پاسپاردەکانی مایکروسۆفت ببینیت سەبارەت بە پرۆگرامی دژەفایرۆس .
 که کرتەت کردە سەری، پەنجەرەیهکی وەک ئەمەى خوارەوت بۆ دەکرێتەوه .



5 < دەلى که دئنيا به که پرۆگرامى دژەفایرۆست دامەزراندووہ . بیان پرۆگرامە دامەزراوەکەت دواترین بەرگری و چارەسەرى فایرۆسە

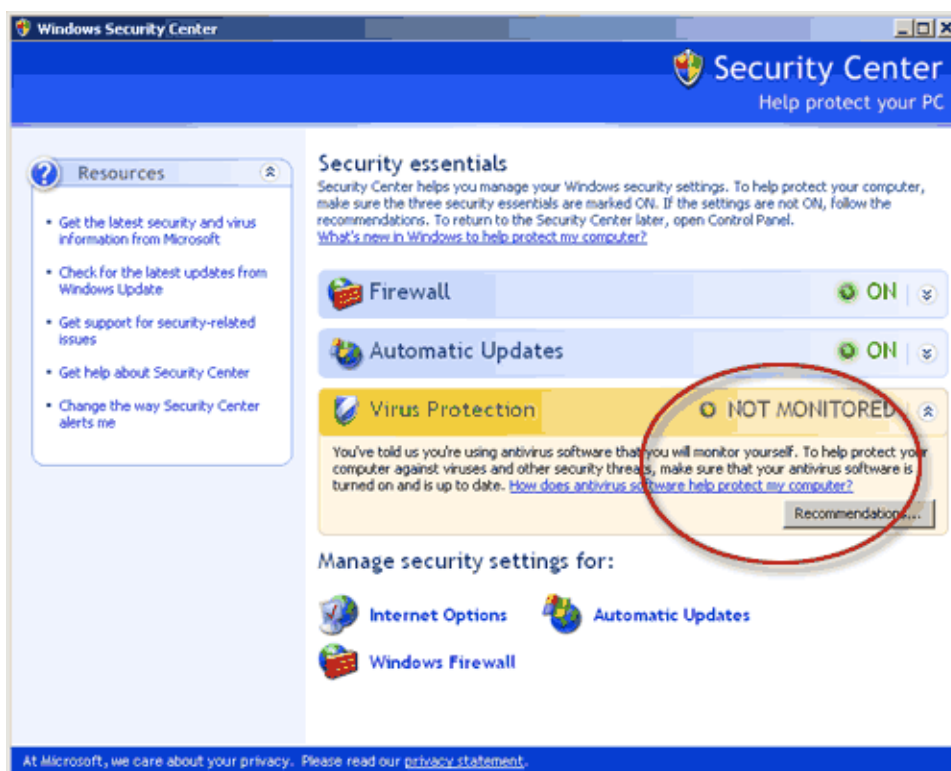
نوێکانی ههیه .

<6 یان پرۆگرامیکی دیکه دابمهزینه . (مایکروسۆفت دهتباته په پهیهک که لهو پرۆگرامانهی سه رهوهی تیدایه له گهه له هه ندیک زانیاری سه بارهت به پرۆگرامه که) .

<7 ده توانی ئه و خاله ی Security Center ناچالاک بکهیت و له داها توودا کۆنترۆلی به شی پرۆگرامی دژه فایرۆس نه کات .

ئه گه خالی ژماره هه وتت چالاک کردبیت و OK ت کرته کردبیت په نه ره ی Security Center به م شیوه یه ی لیدیت . Not Monitored .

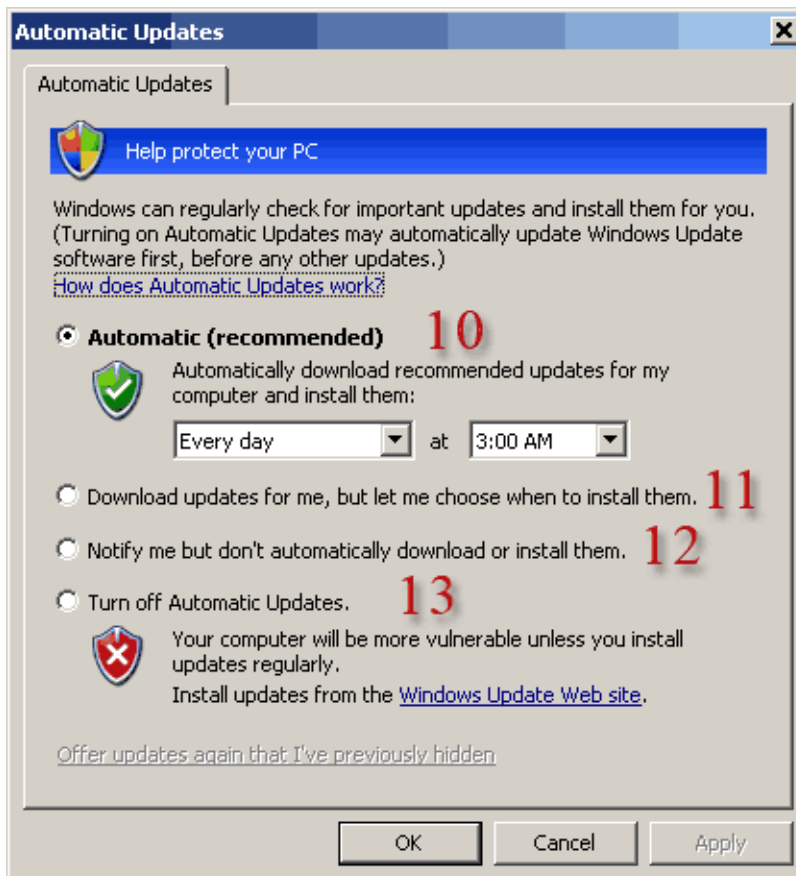
به لام ئه گه پرۆگرامی دژه فایرۆسی McAfee ت هه بیت، ئه و خاله له هه وه له و سه وز ده بیت .



خاله کانی دیکه که له Windows Security Center دا شیده که مه وه، Automatic Updates و Windows Firewall .



کرته بکه سهر Automatic Updates، په نجهر هیه کی وهک ئه مهی خواره وه ده کریته وه.



Automatic Update چیه و سوودی چیه؟

Automatic Update بریتیه له پرۆگرامیک سهر به ویندۆز که خۆی به شیوهی ئاتوماتیکی یان به شیوهیهک که خۆت دیاری بکهیت، نوێکاریهکانی ویندۆز دابمهزینیت و پاش تهواو بوونی ئهو نوێکاریانهی تابییهت به ویندۆز ئاگادارت دهکاتهوه. سوودی ئهوهیه که ههندیک جار مایکروسۆفت، کۆمپانیای دروستکهری ویندۆز، نوێکاری و چارهسهری نوێ بۆ ویندۆز و کیشهکانی دروست دهکات و پاشان دهتوانی دایانگریت و دایانمهزینیتیه نیو کۆمپیوتهرهکته، که کاری کۆمپیوتهر باشتر و ههندیک جار ئاسانتر دهکات.

Automatic <10. به شیوهیهک که ویندۆز خۆی ئهو نوێکاریانه دابگریت لهو کاتهی که بۆی دیاری دهکتهیت. (مایکروسۆفت خۆی ئهمه ی پێ باشه).

11 نوێکاریهکان دابگری، بهلام خۆت ئاگادار بکاتهوه لهوهی که کام نوێکاری دابمهزینیت و کامهش دانمهزینیت.

12 کاتیک که نوێکاری نوێ ههبوو، پیش ههموو شتییک ئاگادارت بکاتهوه و پاشان خۆت دایانگریت و داشیان بمهزینیت.

13 **Automatic Updates** ناچالاک بکریت و نههیچ شیوهیهک چالاکي نهمیئی.

لهبیرت نهچی، گهر ههر گۆرانیکاریهکت کرد دهبی OK کرته بکهیت بۆ جیگییر بوونی.

Windows Firewall 9

Firewall = ئاگره دیوار.

ئاگره دیوار چیه و سوودی چیه؟

ئاگره دیوار به ناوهکهیهوه رونه، دیواریکی ئاگرین که ههموو شتییک به ئاسانی ناتوانی لاییهوه تیپهپهئ. بهلام له بواری ئایتی دا دهگهڕیتتهوه بۆ سهر ئایا ئهو پرۆگرامهکی که بهکاری دینی چهنده چاکه و دیواره ئاگرینهکهی چهنده بهتینه. کاری ئاگره دیوار ئهوهیه که دیواریکی ئاگرین به دهور زانیاریهکانی نیو کۆمپیوتهرهکته دا دروست بکات و لهههموو هیرشیکی دهرهکی ئهو زانیاری و پهڕگانه بپاریزی.

چونکه کاتیک تۆ دهچیته سهر ئینتهرنییت دهرگایهکی زۆر گهورهی کۆمپیوتهرهکته کراوه دهبییت بۆ ناردن و وهگرتنی زانیاری و پاکییت له/ بۆ ئینتهرنییت. بهکارهینهرانی دیکهش له سهر ئینتهرنییت زۆر زۆرن، ههندیک لهو بهکارهینهرانه دهیهوئ زانیاری بهکارهینهریکی دیکه بزانییت، بۆیه ههول دهدات بۆ ئهوهی لهپێ ئهو دهرگا کراوهیهی کۆمپیوتهر بۆ ئینتهرنییت، بچیته نیو کۆمپیوتهرانی دیکهوه و زانیاری و پهڕگه بدزییت.

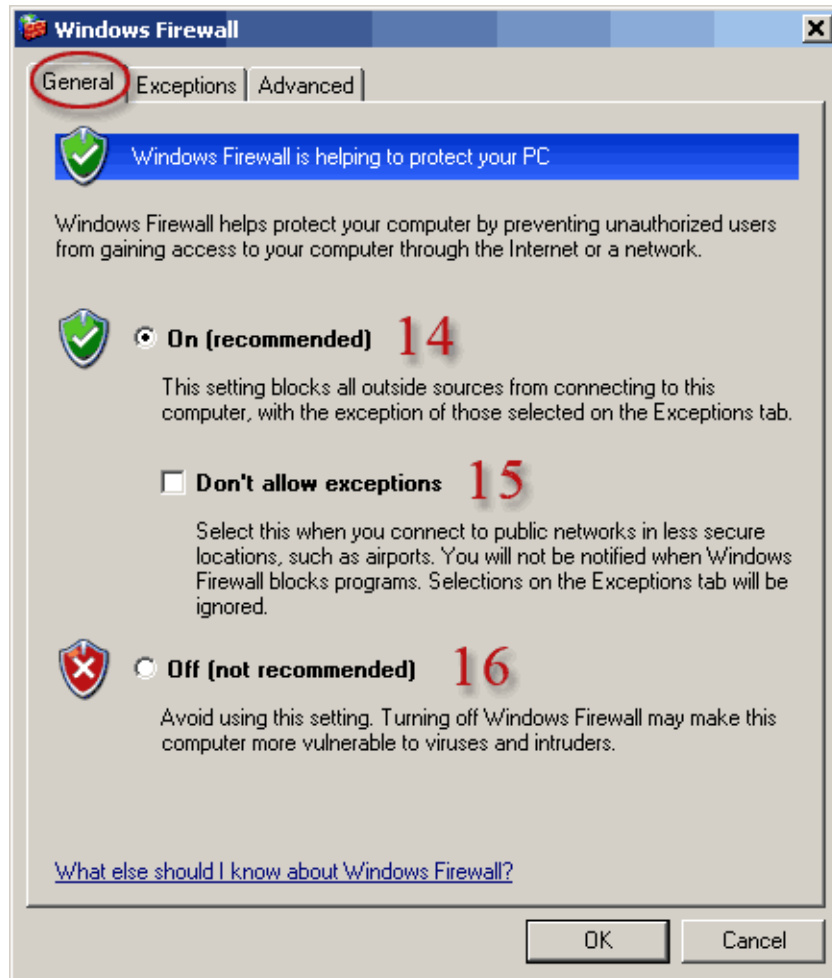
کاری پرۆگرامی ئاگره دیواریش ئهوهیه که کۆمپیوتهر بپاریزی لهو جوړه هیرشانه. پرۆگرامیکی ئاگره دیوار ئاگادارت دهکاتهوه لهو کونانهی که دهیانوهئ دروست بن له دهرگای کۆمپیوتهرهکته و ههول دهدات که کۆنترۆلت ههبییت بهسهر ئهو کونانه دا و خۆت بزانییت کام کونه کراوهیه.

ههر پرۆگرامیک که پێویستی به ئینتهرنییت ههبییت بۆ ئهوهی کار بکات، پێویستی به کونیکه لهپێگهیهوه کارهکانی ههلسورپینی. ههندیک پرۆگرام ههیه زۆرتری دهوئ. ئهگهر بییت و زۆر پرۆگرامت ههبییت که به ئینتهرنییت کار بکهن و کون زۆر کراوه بییت لهو دیواره ئاگرینه، ئهوا دیواره وهک دیواریکی ئاگرینی بههیز نامینیتتهوه و وهک ئهوه وایه که دیوارهکه پر بوو بۆ له کون. بۆیه باشتر وایه چاوه دیری ئهو کونانه بکهیت گهر له زانیاریهکانی نیو کۆمپیوتهرهکته دترسی له ون بوون.

پرۆگرام زۆر بهلام من خۆم **Outpost Firewall** م پێ باشه، لهبهر ئهوهی که قهبارهکهی بچووکه و کۆنترۆلی چاکي ههیه به سهر ههموو جوړه چالاکیهکی ئینتهرنییت و ههلبژاردنی چاکي ههیه بۆ بهکارهینهرهکهی.

مآپهپی پرۆگرام <http://www.agnitum.com/products/outpost>

له دووهمین وینیهی پێشوو دا کرته بکه سهر **Windows Firewall**، پهنجهرهیهکی وهک ئهمهت بۆ دهکریتتهوه.



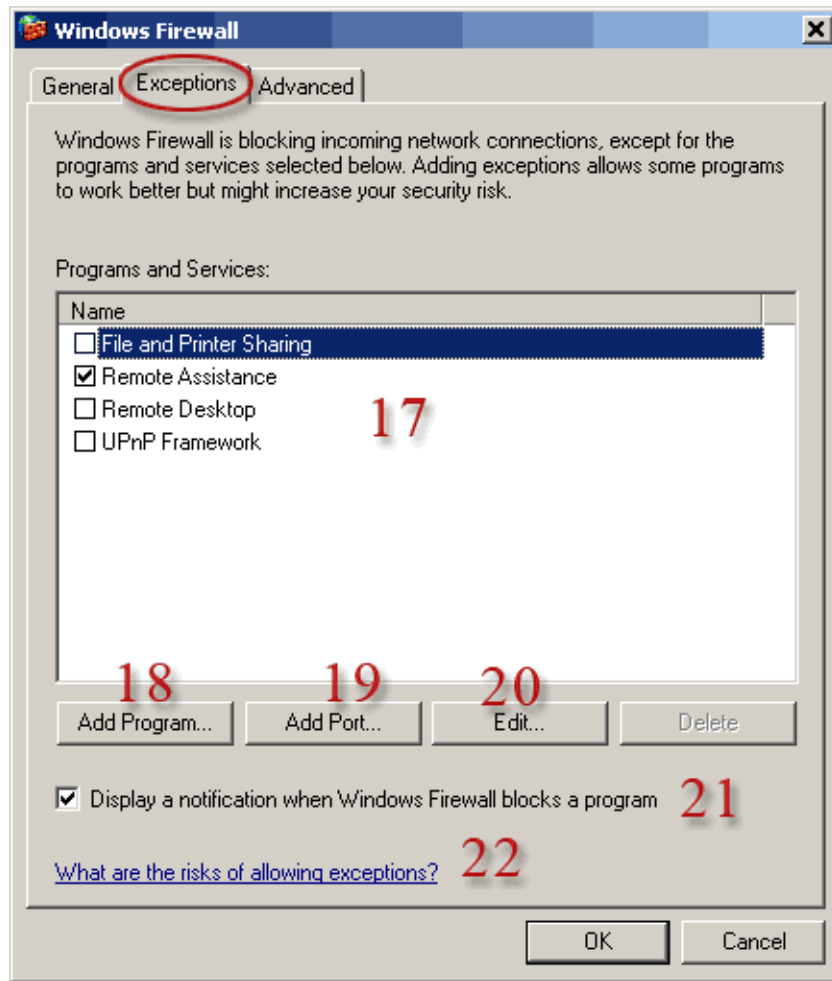
بهشی General.

14 < ناگره دیواری ویندۆز چالاک بیټ و کۆمپیوتەر کهت بپاریزیت. (مایکروسۆفت ئەمە ی پێ باشه).

15 < ناگادار کردنه وه ناچالاک بکات، بۆ کاتی ک پێویسته که ئەو کۆمپیوتەر له جیگایه کی گشتیی دا بیټ و پێویست به و ناگاداریانه نهکات.

16 < ناگره دیواری ویندۆز ناچالاک بکه. (مایکروسۆفت ئەمە ی پێ باش نیه).

بهشی Exceptions.



ئەگەر خالى 15 چالاك كىردىت لى سەرەو، ئاگرەدىيوارى ويندۆز ئاوتوماتىكى ھەموو جۆرە ھەولئىكى دەرەكى بۆ ئۇو كۆمپيوتەرە قەدەغە دەكات و رەتى دەكاتەو. بۆيە ئەگەر دەتەوئ ئاگرەدىيوارەكە رى بە پروگراممىك يان پورتىكى تايبەت بدات، دەتوانى لەم بەشەدا ئۇو شتانە رىكبخەى.

17 < ئۇو پروگراممانەى كە دەتوانن كاربەن بە ئىنتەرنىت يان تۆر و رىگەيان پېدريت .

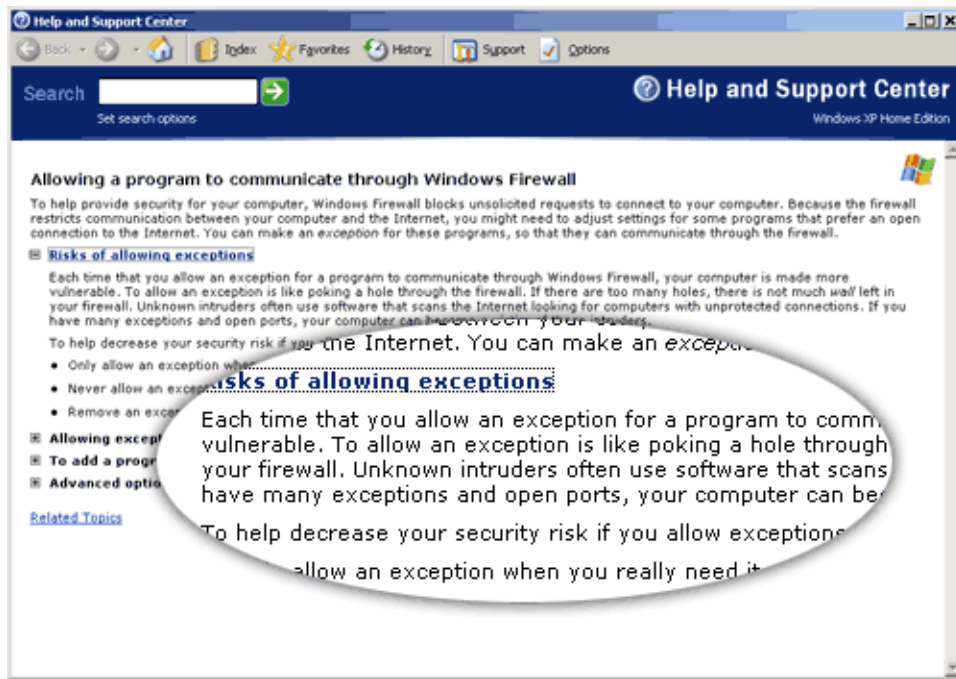
18 < زۆركردنى پروگراممىك .

19 < زۆركردنى پورتىك .

20 < دەستكارىكردن .

21 < كاتىك ئاگرەدىيوارى ويندۆز پروگراممىك يان چالاكىەك رەت دەكاتەو، ئاگادارىەك پيشان بدات .

22 < زانىارى زۆرتەر لە مايكروسۇفتەو سەبارەت بەم بەشە .



بهشی دووهم

Oct 2005 13



Gulf Hurricane Relief

Help Support Health Clinics Providing Critical Aid to Evacuees.

آگهی های سرویس عمومی گوگل

[تبلیغات در این سایت](#)