

ئەرشىفى بابەتەكانى فېرگەى ھەموو بۆ كوردان

خویندەنەوہى پەيامەكانى ياهوو لە Outlook .

:@ Aso.Naderi@Gmail.Com

نووسەر: Aso Naderi

پروگرامى Outlook Express بە شىۆهيهكى ئاسايى پشتيوانى راستەوخۆ و تەواوى ھەيه بۆ داگرتن و ناردنى پەيام لە/بۆ ھۆتەيلەوہ، بەلام لەھەمان کاتدا دەتوانرئ بە باگربردنى پروگرامى ياريدەر Outlook Express رېكبخرى بۆ خویندەنەوہ و ناردنى پەيامەكانى ديكەى وەك ياهوو .

لەم بابەتەدا چۆنەتى وەرگرتن و ناردنى پەيامەكانى ياهوو لە Outlook Express شيدەكەمەوہ .

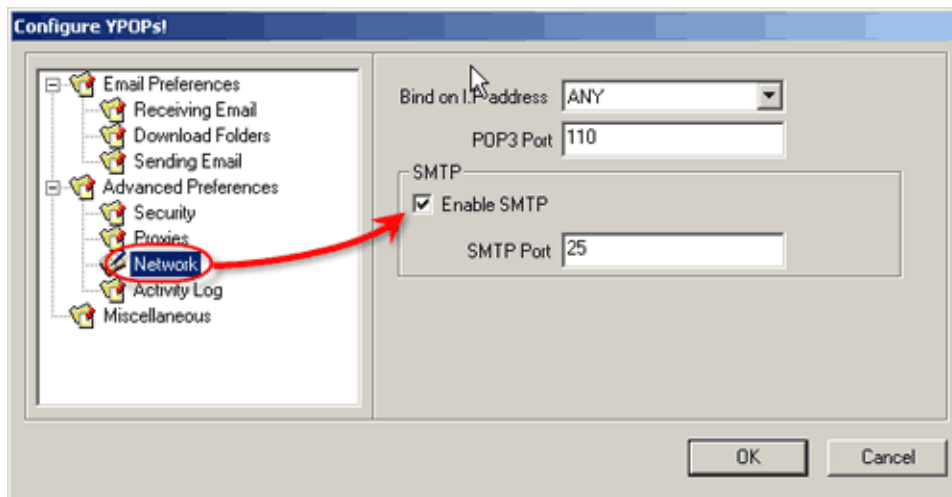
بۆ مەبەستى خویندەنەوہى پەيامەكانى ياهوو پېويست بەوہ دەكات پروگرامى YPOPs داگريت و پاشانىش دايبەمزىنيت . دەتوانى لەم بەستەرەوہ نویترين وەشانى YPOPs داگريت .

يان لئيرە پاژەكارى نزيك لە خۆتەوہ كرتە بکە و پروگرامەكە داگرە .

پاش داگرتن وەك ھەر پروگرامىكى ديكەى ئاسايى دايبەمزىنە .

پاش تەواوبوونى دامەزراندن بيكەوہ، راستەوخۆ دەچپتە تەنیشت كاتزميرى كۆمپيوتەرەوہ، بەلاى راستى مشكى كۆمپيوتەرەكەت كرتەيهكى لئ بکە و پاشان Configure كرتە بکە .

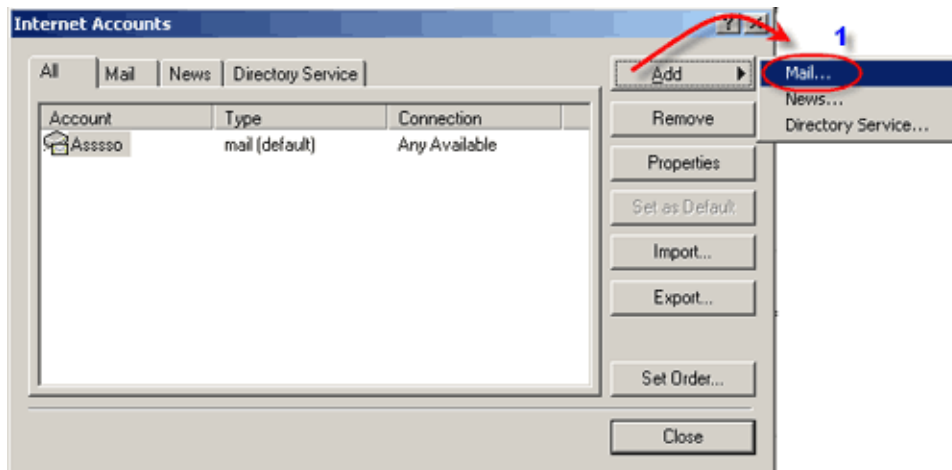
لە ژيپ بەشى Advanced Preferences كرتە بکە خالى Network .



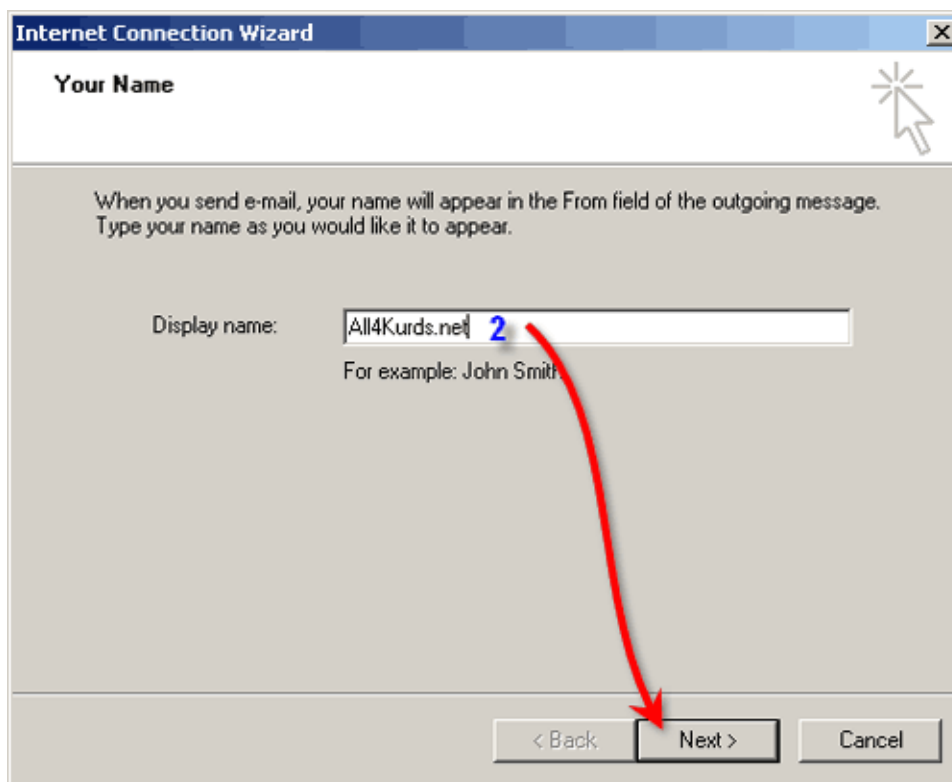
دئنيا بە كە Enable SMTP چالاكە، گەر چالاك نەبوو چالاكى بکە . پاشان 25 وەك پورتى بەكاربردن ھەلبژيرە . چوونكە پاژەكارى SMTP بەشىۆهيهكى ئاسايى پورتى 25 بەكار دەبات .

پاش ئەو ھەلبژاردنەئە OK كرتە بکە و پەنجەرەى YPOPs داخە .

پروگرامى Outlook Express بکە، لە لیستەى Tools دا Accounts كرتە بکە، پېويست دەكات زانبارى پېويستى پۆستە ئەلەكترونیهكەت لە ياهوو تۆمار بەكەت لە Outlook Express دا .



كرته بکه له Add و پاسان Mail.

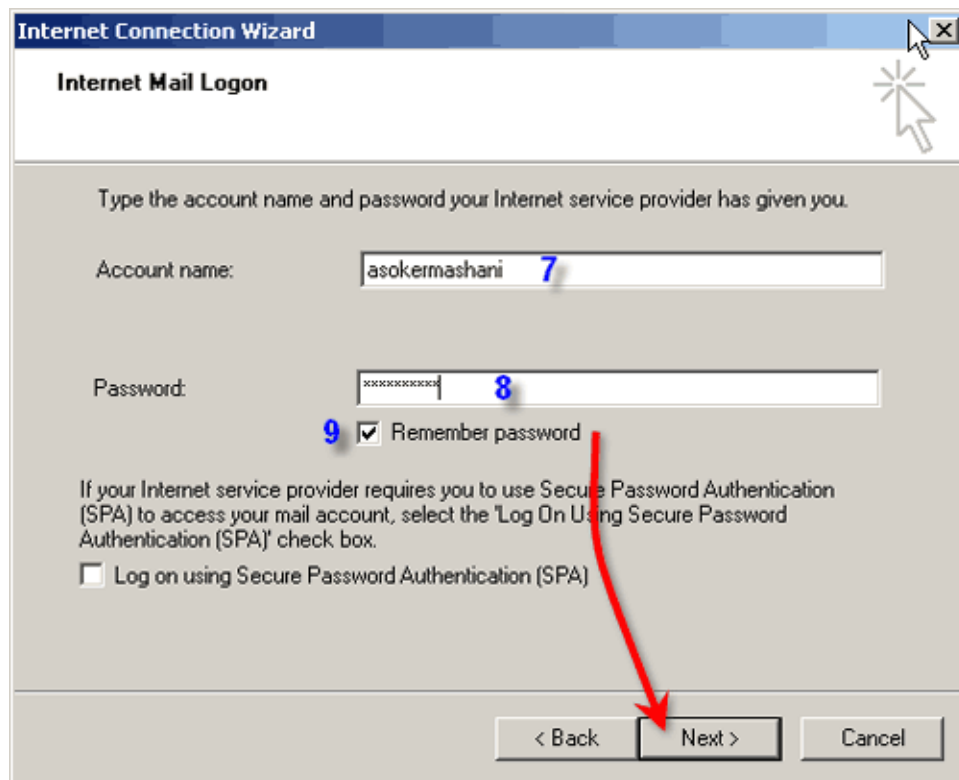


دواتر ناویک بنووسه بۆ ئەو Account، بۆ نموونه All4Kurds یان ناوی خۆت. Next كرتە بکه.

له ههنگاوی داتردا پۆستی ئەلهكترونی خۆت بنووسه واته ئەو پۆسته ئەلهكترونییە که له Yahoo ههته. جارێکی دیکه Next کرتە بکه.

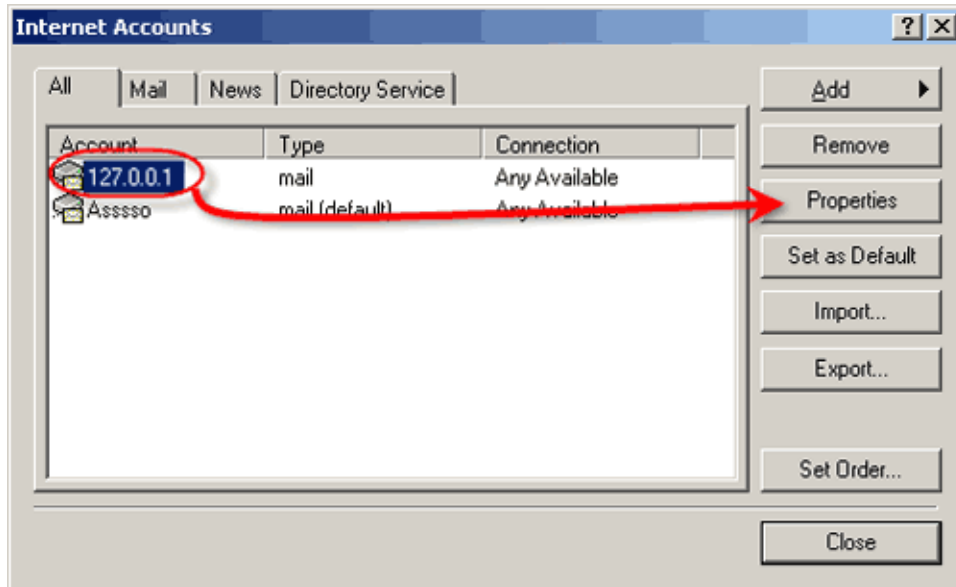
پۆ Incaming Mail Server ئەبێ POP3 ههلیژیری.

بۆ Incoming Mail بنووسه، 127.0.01.
بۆ Outgoing Mail بنووسه، 127.0.01.
بۆ بهردهوامبون Next كرته بکه.

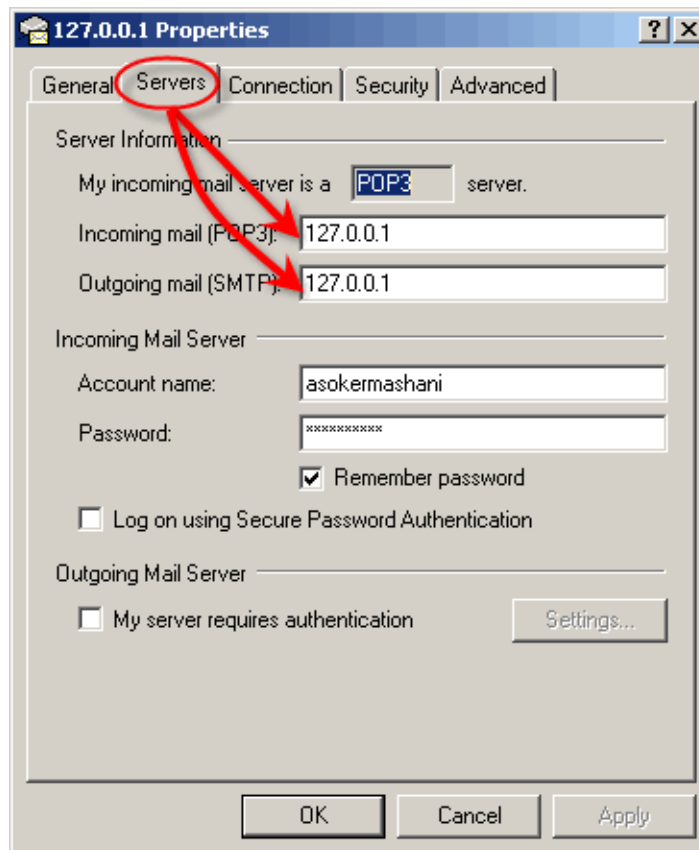


له خانهی Account Name ههچ گۆرانكارهك جیبهجی مهكه!.
له خانهی بهرانبهر Password دا وشهێ تیپهپر بوونی تاییهت به پۆسته ئهلهكترۆنیهكهت بنووسه، گهر دهتهوئ ئه و وشهیه پاشهكهوت ببیت و جارێکی دیکه پێویست بو نووسینهوهی نهكات دهتوانی Remember Password چالاك بکهیت، له کۆتایی ئه ههنگاوه دا Next كرته بکه.

بۆ کۆتایی ههینان به تۆمارکردنی ئه و پۆسته ئهلهكترۆنیه له Outlook Express دا Finish كرته بکه.
بۆ دنیای بوون لهوهی که ههموو زانیاریهکان و بهتاییهت زانیاری Incomnig و Outgoing Mail Server ههلهی تیدا نیه، له ههمان پهنجهرهی Account هکاندا، ئه و Account ههی که دروستت کرد، شینی بکه.



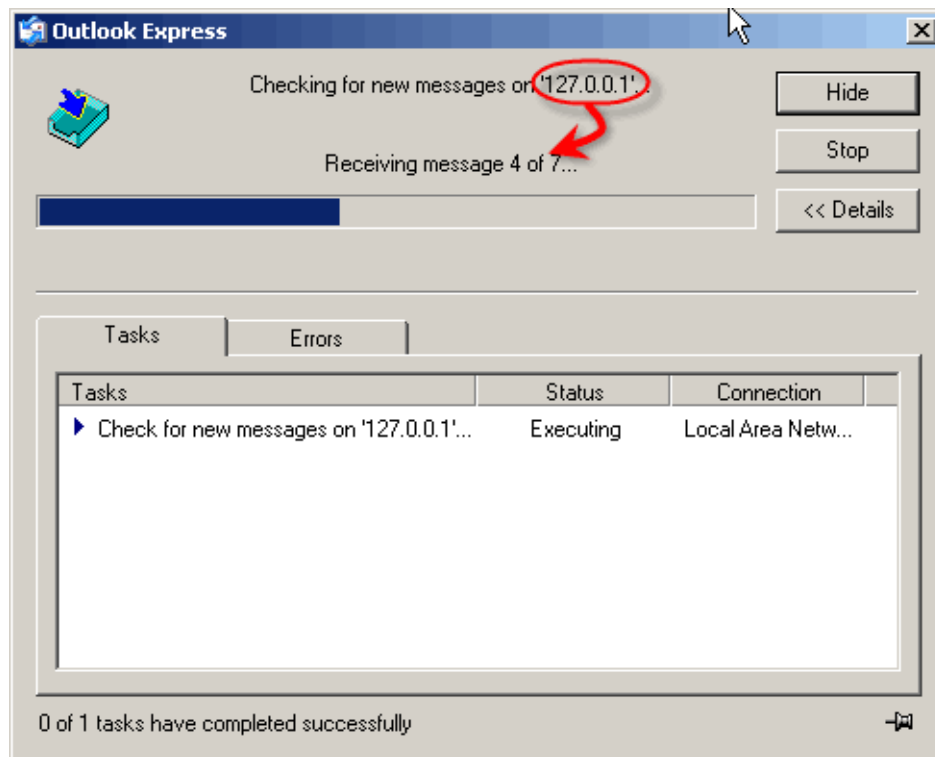
پاشان Properties کرتە بکە.



له ژيړ بهشي Servers دا دننیا به که وهک وینهی سه ره وهیه. له هه موو نه و په نجه رانه OK کرتە بکە و برۆ دهره وه، پاسان له پرۆگرامی Outlook Express دا کرتیهک بکە سه Send/Recv.



چاوه پروانبه بۆ په یوه یندی کردن به راژه کارهوه، پاش په یوه یندی کرد ده بینی که ده ست ده کات به داگرتنی په یامه کانت.



بهو شیوه یه ده توانی په یامه کانی یا هوو له Outlook Express بخوینیته وه.

تییینه کی زور گرنگ < بۆ ئه وهی به بی کیشه به رده وام بیت و بتوانی په یامه کانی یا هوو له Outlook Express بخوینیته وه، پیویست ده کات هموو کات نویتترین وهشانی YPOPs ت هه بییت. کوتایی.

Nov 2005 03



[Dentist in Poland](#)

Professional Dental Care in Poland Implants, Crowns, Bridges, Veneers

[Tighten Sagging Skin](#)

30 Minute Face Lift! No Wrinkles Or Slack Skin. Retain Youthful Skin

Ads by Google