

ئەرشیفی بابەتەکانی فێرگە ی ھەموو بۆ کوردان

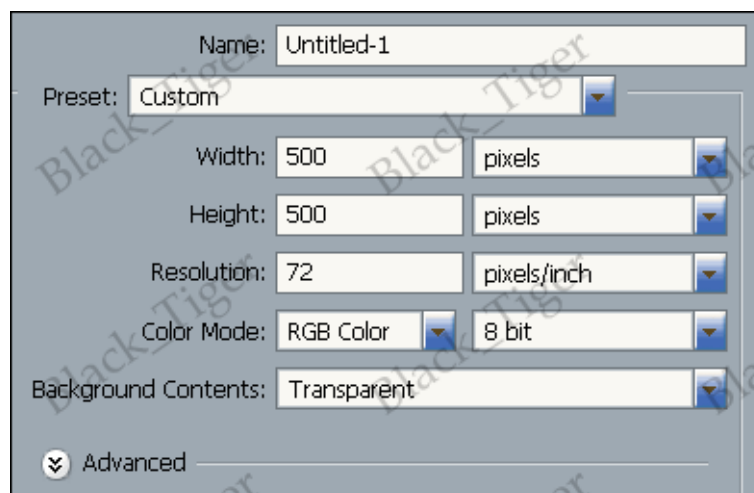
شمشیر {1} ، (فۆتۆشۆپ)

@:


نوسەر:

ئایا شمشیرەکی سامورای (Samurai) تان دیووہ؟ ئە ی فیلمەکی؟! ئە ی ئەلێن چی ببینە خاوەنی ئەو شمشیرە تەنھا بە وینە لە رینگای پروگرامی بالابەرز ی وەک فۆتۆشۆپ .


1. بەرپەیکە نوێ بکەرەوہ بە بەرز ی 500 و پانی 500 :




2. لە لیستە ی ئامرازەکاندا ئامراز ی دیاری کردنی لاکیشە یی ھەلبژێرە و لاکیشە یەکی ستوونی وەک ئەوہ ی لە وینەکەدا دیارە بکیشە :




3. پاشان به ئامرازی پهنگ کردن پهنگی بکه :




4. ئامرازی دیاری کردنی بازنهیی ههلبژییره و شیوهیهکی هیلکهیی وهک ئهم وینهیه بکیشه :



5. له لیستهی `Select >> Inverse` هه‌لیژیره یان `Shift + Ctrl + i` دابگره له‌سه‌ر ته‌خته کلێله‌که‌ت (ئهمه بو‌دیاری کردنی هه‌موو چوارچێوه‌ی وینه‌که)، پاشان دوگمه‌ی `ALT` دابگره و له‌هه‌مان کاتدا به‌ ئامرازێ دیاری کردنی لاکێشه‌یی له‌ خواره‌وه‌ی وینه‌که لاکێشه‌یه‌ک رابکێشه‌ تاوه‌کو ده‌گه‌یه‌ته ناوه‌راستی شیوه‌ هێلکه‌یه‌یه‌که، وه‌ک وینه‌که :

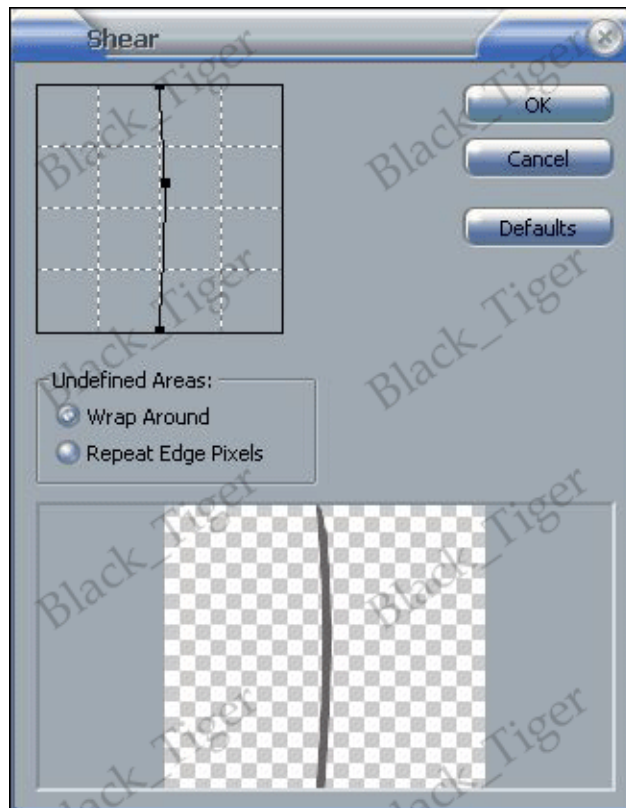


6. دوايي دهست بنئى به دووگمهي DELETE لهسهه تهخته كليلهكههت ، وهك له وئينهكههه دا دياره نووكي شمشيرهكههه مان درووست كرد :




7. ئیستا Ctrl + D دابگره بۆ لابردنی دیاری کردنه که .


8. له لیستهی Shear >> Distort >> Filter ههلیژێره ، ئەم پهنجهرهیهت بۆ دهکرێتهوه و کهمیک ئهوه هیله بچهمینهوه وهک له وینهکهدا دیاره و پاشان OK بکه:



9. به ئامپرازی جوولان (move tool) ئهوهی کیشاومانه به شیوهی ئاسۆیی دای بنی :



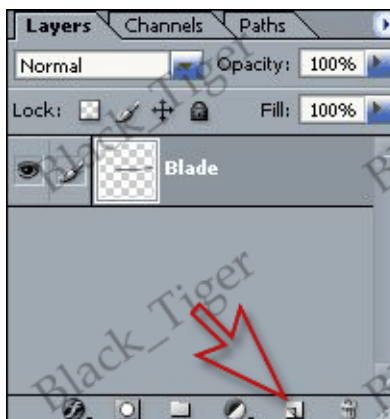
10. به ئامپازی دیاریکردنی لاکیشیهیی لاکیشیهیهک بکیشه له کۆتایی دوایی شمشیرهکه :




11. پاشان دووگمهی DELETE دابگره :




12. دوايي ئەمانە چينيكي نوئ دروست بکه :




13. به ئامرازی دیاری کردنی لاکیشهیی لاکیشهیهک بکیشه وهک وینهکه و پاشان رهنگی بکه :



14. دووباره چینیکی نوئ درووست بکه و به هه مان ئامراز لاکیشهیهکی وهک وینهکهی پیشاندراره بکیشه و ههروهه پهنگی بکه (: B9B9B9)



15. چینیکی نوئ درووست بکه و به ئامرازی دیاری کردنی لاکیشهیی لاکیشهیهکی بچووک بکیشه که دهبیت کوتایی شمشیرهکه ، پاشان پهنگی رهشی بکه :



به‌م شیوه‌یه له درووست کردنی شمشیره‌که بووینه‌وه .

به‌شی دووه‌م <<

کۆتایی

Oct 2005 31



Chin Up Snoring Remedy

Provides support for the chin Promotes nasal breathing

Tighten Sagging Skin

30 Minute Face Lift! No Wrinkles Or Slack Skin. Retain Youthful Skin

Ads by Google