

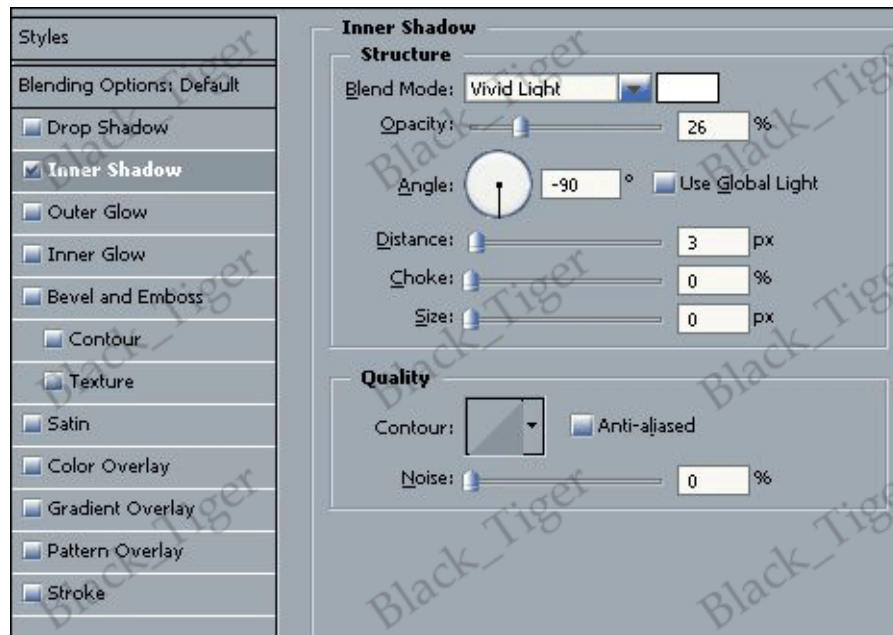
ئەرشیفی بابەتەکانی فیڕگەیی ھەموو بۆ کوردان

شمشیر {2} ، فۆتۆشۆپ ..

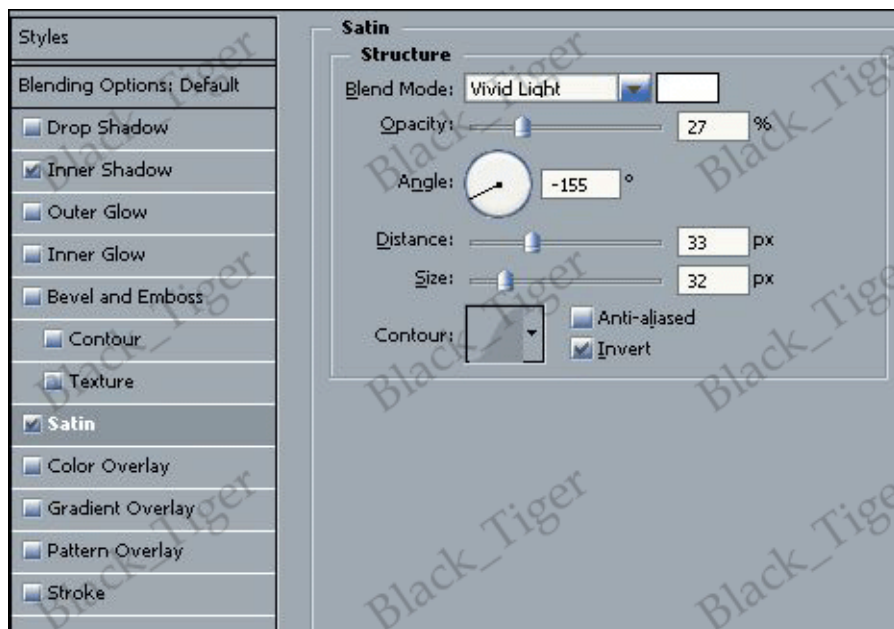
:@

نوسەر:

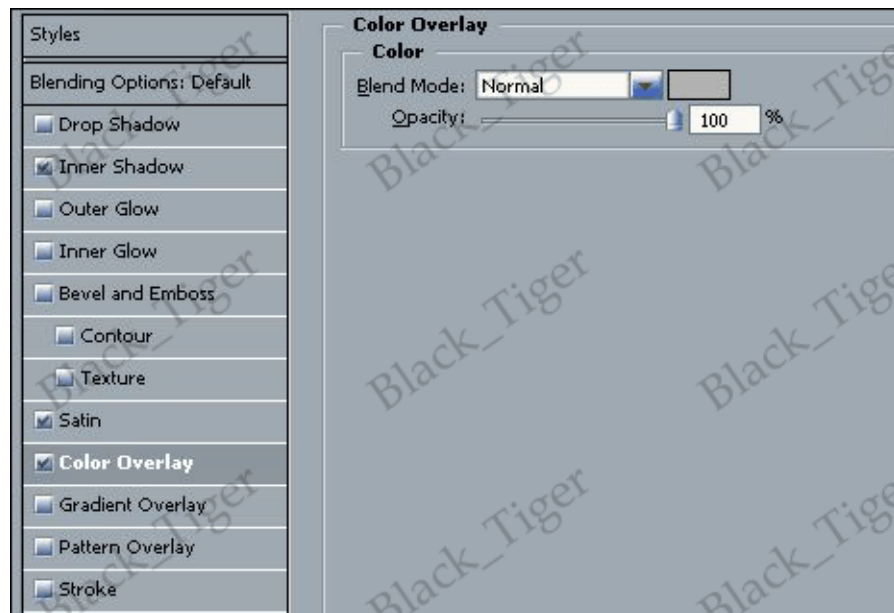
پاش ئەووی لە درووست کردنی شمشیرەکە بووینەو ، ئیستا دەست دەکەین بە کاریگەری پەکان لەسەری تاوھکو شیوھییەکی جوانی بدەین (بە کورتی پەکەیی : لە شمشیر بچیت) .
تاوھکو بابەتەکە زۆر درێژ نەکەینەو و خۆینەر بێزار نەبیت لە خۆیندنەو و ئاسان بێتە پیش چاوی ، تەنھا چاوی لە وینەکان بکە و نرخەکان وەک خۆی دابنێ ، وە پەنگەکانیش چاوی لێ بکە ، ئەگەینە ئەنجام بە دنیایی پەو .
1. سەرھتا دەست دەکەین بە کاریگەری لەسەر شمشیرەکە بە تەنھا ئاسنە نووک تیزەکە ، چینی ئاسنە نووک تیزەکە دیاری بکەو لە لیستەیی Blending options >> Layer Style >> Layer >> ھەلبژیرە ، پاشان لەو پەنجەرەیی بۆت دەکریتەو Inner Shadow ھەلبژیرە :




2. ھەر لە ھەمان پەنجەرەدا لای چەپ Satin ھەلبژیرە :



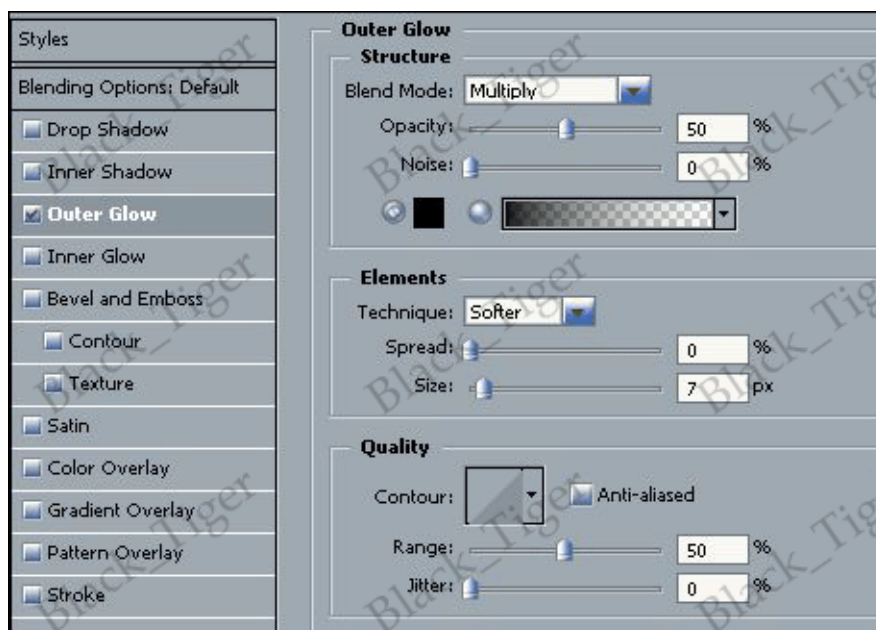
3. پاشانیش Color Overlay هه‌لبژیره :



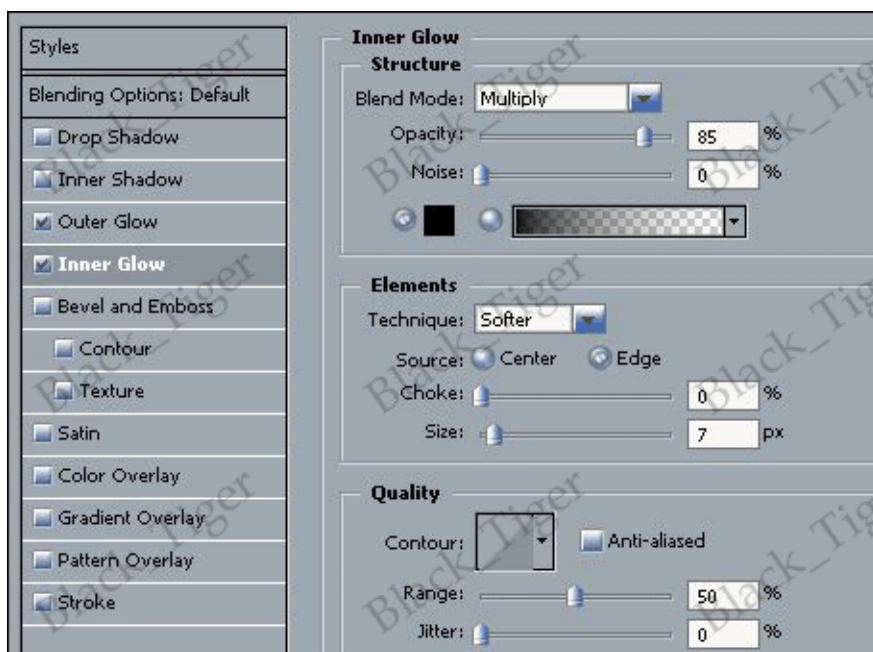
4. دوای کاریگه‌ری‌یه‌کان به‌م شیوه‌یه ده‌بیت پارچه ئاسنه نووک تیژه‌که :



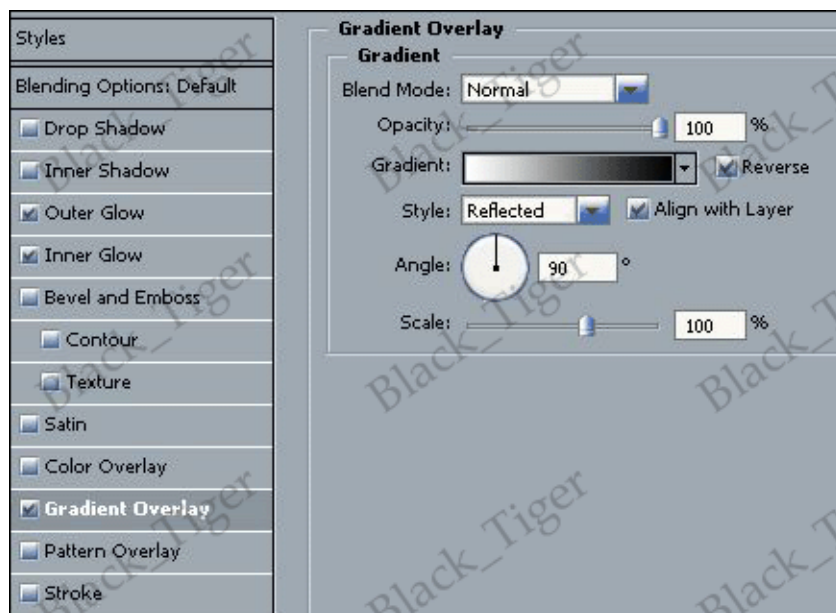
5. ئەو بەشەى بە پارچە ئاسنەكەوه نووساوه ديارى دهكەين (بە كرتە كردن لەسەر چینهكەى)، پاشان لە لیستەى Layer >> Layer Style >> Blending options هەڵبژێرین و دواييش Outer Glow هەڵبژێره :




6. پاشان Inner Glow هه لېژيره :



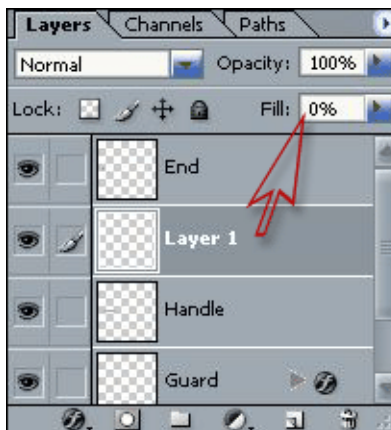
7. دواییش هه ره له هه مان په نجه رده دا Gradient Overlay هه لېژيره :

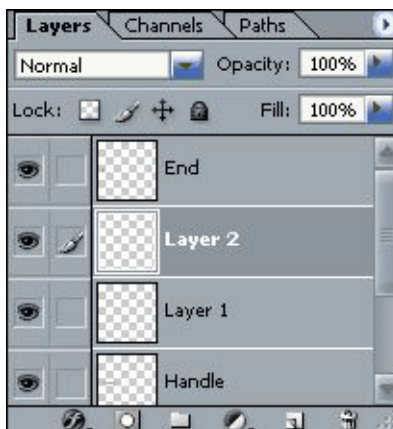


8. وینه که دواى کارىگه رى په کان :

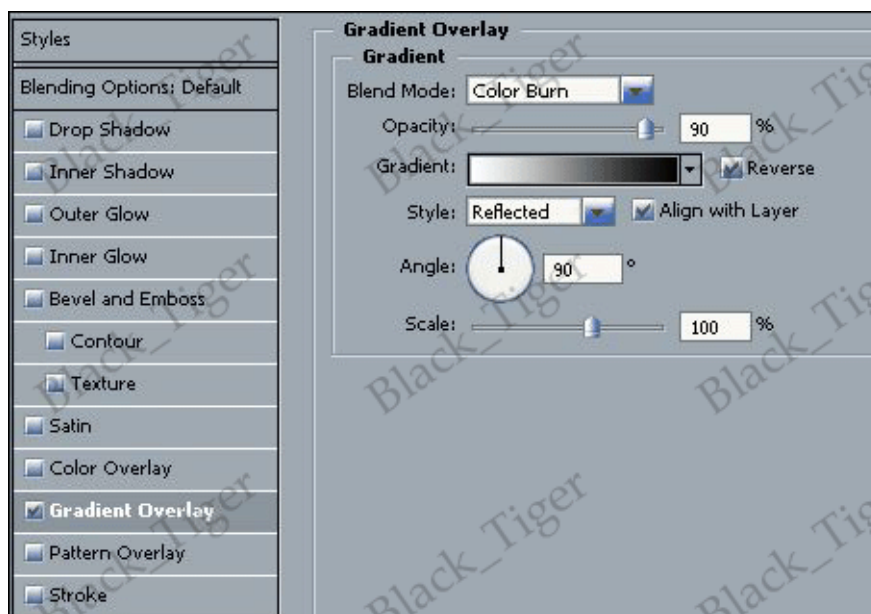


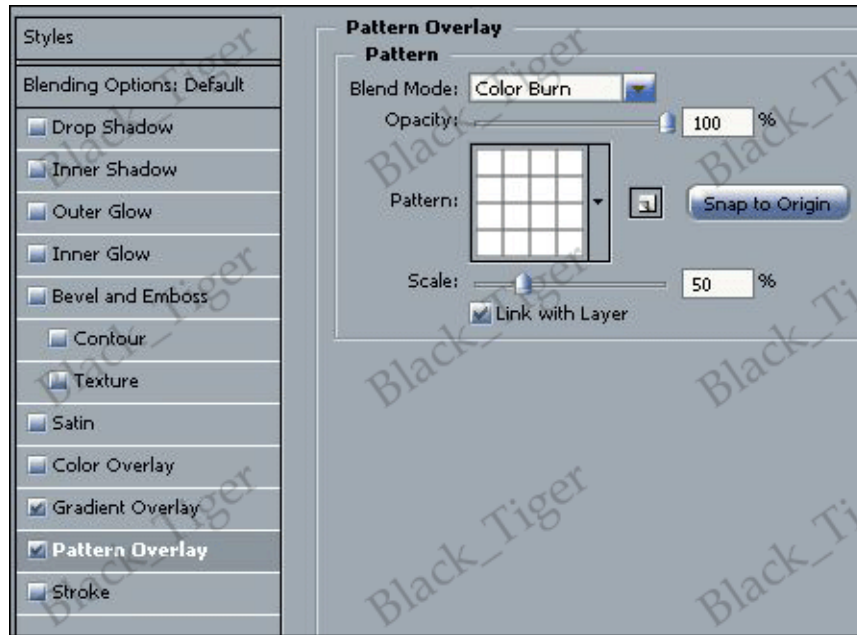
9. ئیستا کرتەى چینی دەسكى شمشیرهكه بکه و پاشان چینیكى نوئ دروست بکه و نرخى Fill بگۆره بۆ 0% پاشان چینیكى تریش دروست بکه و به هه مان شیوه نرخى Fill بگۆره بۆ 0% :






10. ئېستا كرتەى چىنى دەسكى شمشېرەكە بىكە و لە لیستی Blending options >> Layer Style >> Layer >> هەلبژێرە و پاشانیش Gardient Overlay و Pattern Overlay هەلبژێرە ، چا و لە وینەکان بکە :

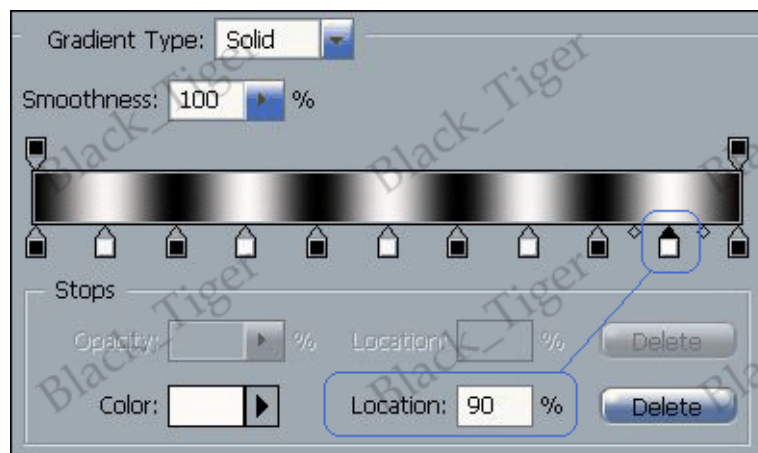
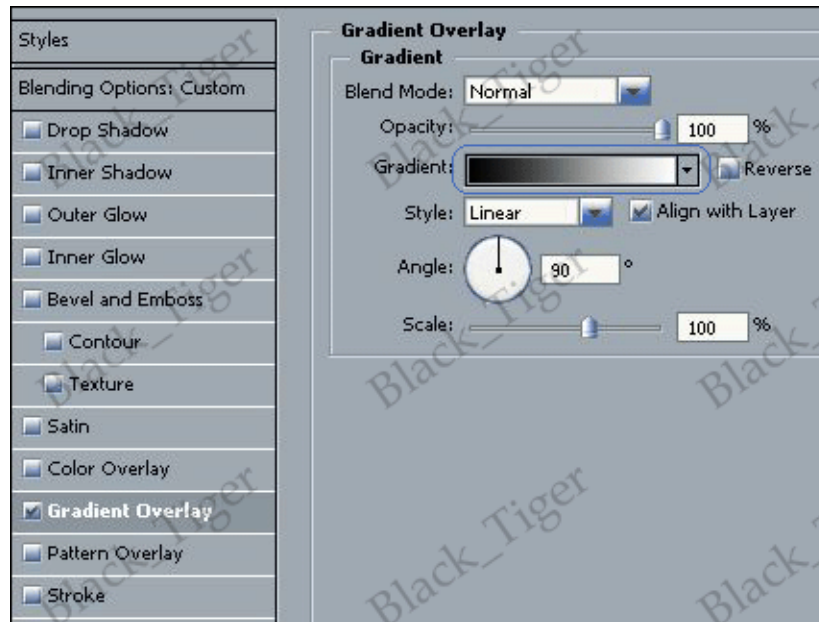


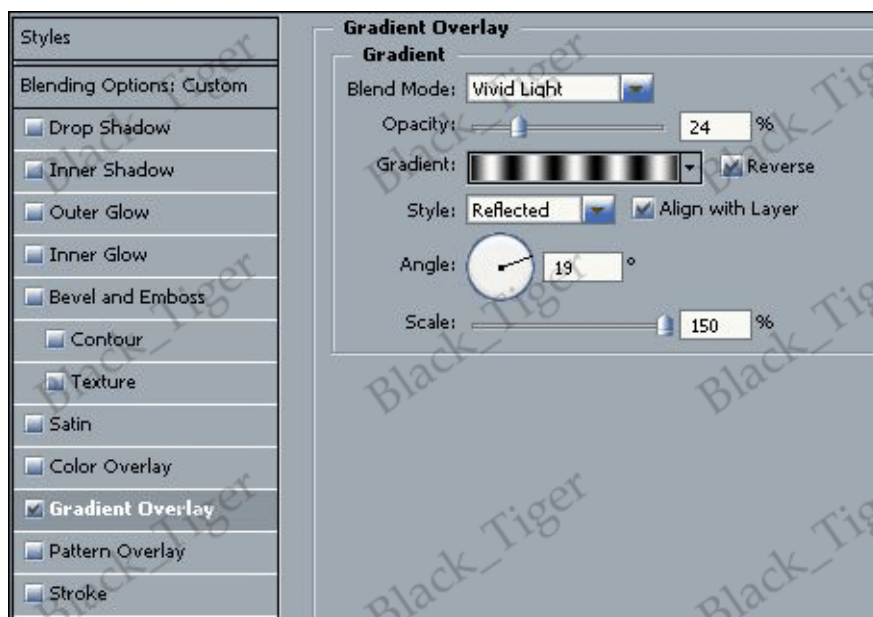


11. وپنهکه دواى کاربگه رى به کان :

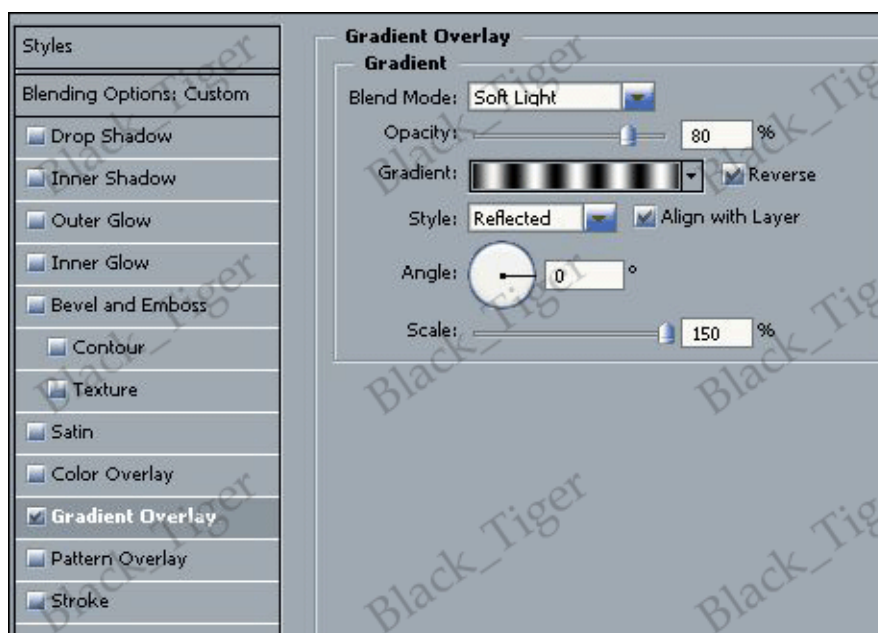


12. ئەو چینه دیاری بکه که درووستمان کرد یه کهم چین له خالی 9، دوایی Blending options >> Layer Style >> Layer >> هه لێژیره و پاشانیش Gradient Overlay هه لێژیره و له لای راست Gradient کرتە بکه و په نجه رهیه کت بۆ ده کریته وه به و شیوه یه ی له وینه که دا دیاره چاوی لێ بکه (بۆ Location هه رچی رهنگی رهشه له 0% 20% تا وه کو 100% و بۆ رهنگه سپی به کان له 10%، 30 تا وه کو 90% دابنێ له وینه ی دووه مدا) :

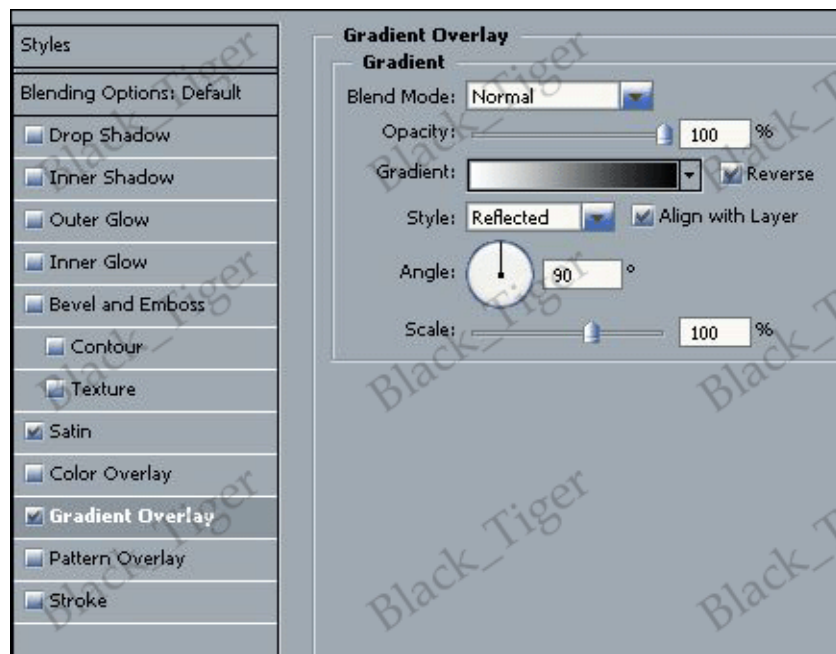
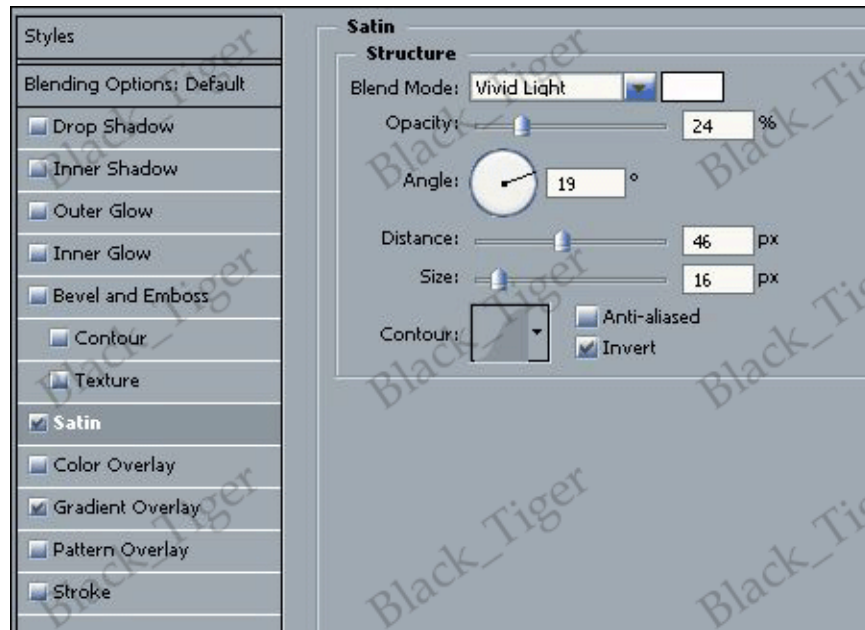




13. پاشان کرتەى چینی دووهم بکه که درووستمان کرد له خالی 9 دا :



14. ئەوهی ماوه کرتە کردن لهسەر چینی کۆتایی شمشیره که و پاشانیش Blending options >> Layer Style >> Layer ههلبژیره و دواییش Gradient Overlay و Satin ههلبژیره :



15. دواى ئەو خالانەى كە باسماڻ كرد لەگەڵ كاريگەرىيەكان ويّنهكە لە كۆتايبيدا بەم شيوهيه دەبیت :



16. بۆ ئهوهی جوانتر دیار بیټ و رهونهقی دهركهو بیټ به هه ندئ دستکاری یه وه بهم شیوهیه شمشیره که ی SAMURAI ده رچوو :



هیواخو ازم ئاسان بیټ لاتان و بۆ ههر پرسیاریکیش ئاماده م.

هاوکار << hawkarshwan@gmail.com

بهشی به که م <<

کۆتایی

Oct 2005 31



Make Your Donation Today

Help Rebuild Lives & Communities in Hurricane Affected States.

آگهی های سرویس عمومی گوگل

تلیغات در این سایت